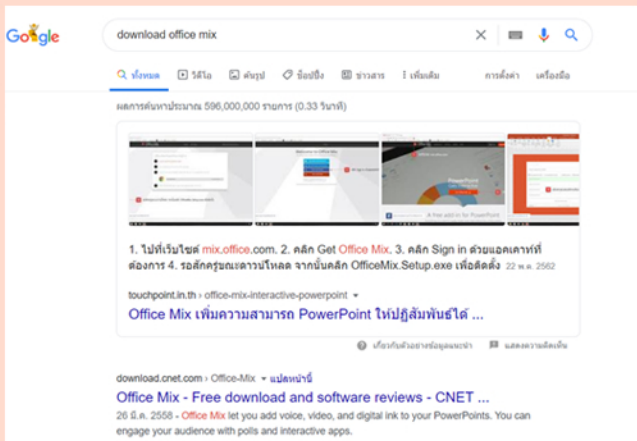


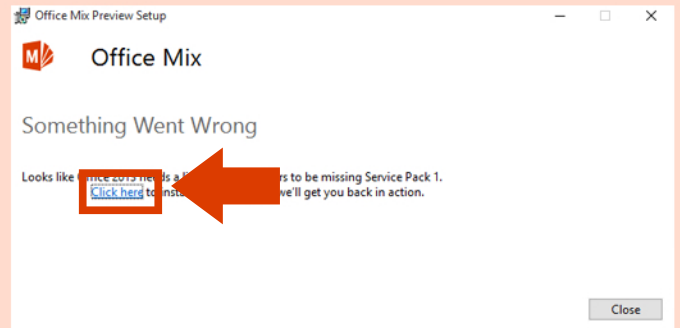


การติดตั้ง Office Mix

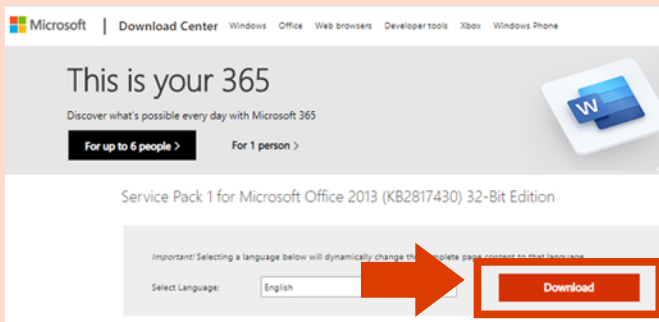
1 เข้าสู่เว็บเบราว์เซอร์ จากนั้นค้นหา และดาวน์โหลดปลั๊กอิน "Office Mix"



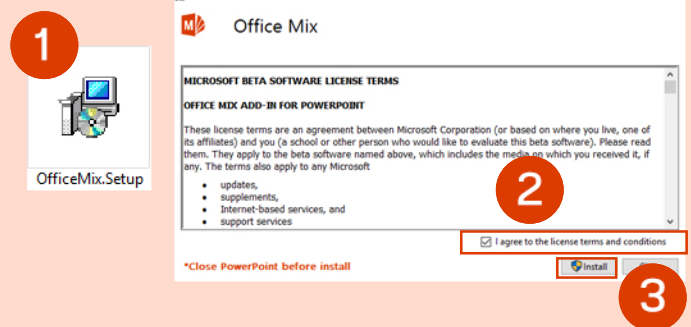
2 ทำการติดตั้งไฟล์ Office Mix กรณีคอมพิวเตอร์ยังไม่ได้ติดตั้ง หรืออัปเดต Service Pack1. ระบบจะขึ้นแจ้งเตือน ให้กดคำว่า "Click here"



3 จากนั้นให้ดาวน์โหลดและติดตั้ง Service Pack1 เมื่อเสร็จสิ้น คอมพิวเตอร์จะ Restart 1 ครั้ง



4 ติดตั้งไฟล์ Office Mix อีกครั้ง และกดยอมรับเงื่อนไข จากนั้นคลิก "Install"



5 เมื่อติดตั้งแล้วเสร็จ จะเข้าสู่โปรแกรม และปรากฏแถบเครื่องมือ "MIX" ดังภาพ

