

คู่มือการติดตั้ง



loom

คู่มือการใช้โปรแกรม loom (การติดตั้งโปรแกรม)

Loom เป็นโปรแกรมที่ใช้ในการบันทึกวิดีโอการสอน จับภาพหน้าจอ และแบ่งปันวิดีโอ โดยอาจารย์หรือนักศึกษาสามารถ Sign up ด้วยบัญชี Google (บัญชี E-mail ของมหาวิทยาลัย สามารถลงทะเบียนได้) มีฟังก์ชันการใช้งานที่ไม่ยาก สามารถบันทึกหน้าจอของผู้ใช้พร้อมเปิดกล้อง Webcam ประยุกต์ใช้ในการสอบออนไลน์ได้ สามารถยืนยันตัวตนของนักศึกษาได้ เพราะมีทั้งหน้าจอและภาพเคลื่อนไหว

1. เข้าเว็บไซต์ <https://www.loom.com/>



Use Cases

Pricing

Company

Sign In

Get Loom For Free

Say it with video

Loom is the most effective way to get your message across, no matter where you work.

Get Loom for Free

For Mac, Windows, and iOS

ทำการสมัครสมาชิก
การใช้โปรแกรม




Use Cases

Pricing


Company


Sign In

Get Loom For Free



Sign up for Loom

 Sign up with Google

 Sign up with Slack

คลิกที่ Sign up with Google เนื่องจากใช้อีเมลมหาวิทยาลัยฯ ซึ่งเป็น Account ของ Google

or sign up with email


Email

Enter your email...


Create Free Account

Already have an account? [Sign In](#)

ลงชื่อเข้าใช้ด้วย Google



เลือกบัญชี
เพื่อไปยัง Loom

 Natthapol Prommee
natthapol.p@rmutsb.ac.th

ทำการเลือก Account Google ที่เราต้องการ login

🔒 ไขบัญชีอื่น

Google จะแชร์ชื่อ ที่อยู่อีเมล การตั้งค่าภาษา และรูปโปรไฟล์ของคุณกับ Loom เพื่อดำเนินการต่อ คุณอ่าน [นโยบายความเป็นส่วนตัวและข้อกำหนดในการให้บริการของ Loom](#) ได้ ก่อนใช้แอปนี้

Hi, welcome to Loom.

Your privacy matters to us.

Effective Date: March 18, 2019

These Terms of Service (these "Terms") govern your use of the Loom website (the "Site"), the Loom video platform and associated tools (collectively, the "Service") made available by Loom, Inc. Your use of the Service indicates that you agree on behalf of yourself or the entity that you represent (collectively, "you") to be bound by these Terms as well as the Loom [Privacy Policy](#). Please read these Terms carefully before registering for or otherwise using the Loom Service.

I. Overview

Loom provides a video messaging platform. Loom is offered in two versions:

- **Basic Loom.** A basic version of Loom is available for free when you register with Loom and set up a user account. The user registration process requires that you agree to these Terms.
- **Loom Pro.** A premium version of Loom is available on a paid basis via either a monthly or annual subscription. Loom Pro allows the setting up of team accounts and provides other enhanced Loom features, including higher video quality and greater video storage. These features are only available in Loom Pro. See our Site for details on these Loom Pro features, which will be improved and expanded over time.

II. Registration

Use of the Service, whether Basic Loom or Loom Pro, requires that you register with Loom. When you register with Loom, you will be asked to disclose certain personal information, including your name and email address, and to set up a user name and password, all of which will be subject to our [Privacy Policy](#). You are responsible for all activities that occur under your account and for keeping your password and log-in information secure. You agree that you (1) will monitor your account, (2) will not share your account or password with anyone, and (3) will notify Loom immediately of any unauthorized use of your account or password, or any other breach of security. You agree to provide us with true, accurate and complete information as requested in our registration process. You also agree to update such information promptly as necessary to keep it current and accurate.

III. Payment

If you register for Loom Pro, you agree to pay all fees or charges to your account for the Loom Pro subscription with the fees, charges and billing terms...

I Agree

ทำการคลิก I Agree เพื่อทำการ
ยอมรับข้อตกลงเงื่อนไขต่างๆ
ของโปรแกรม

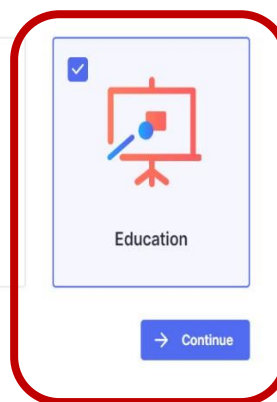




Welcome, Natthapol!



What will you use Loom for?

Send videos to your coworkers to explain things or send delightful messages to your friends and family.



ทำการเลือกเครื่องหมาย
ถูกที่ Education แล้ว
คลิกที่ Continue

Pick out your shiny, new recorder to start with

All of our products work in harmony. Both are **free** to use.



Desktop App

Premier recorder

- ✓ Crystal clear recordings
- ✓ Drawing & sizing tools
- ✓ Record anywhere

Download App



Chrome Extension

Standard recorder

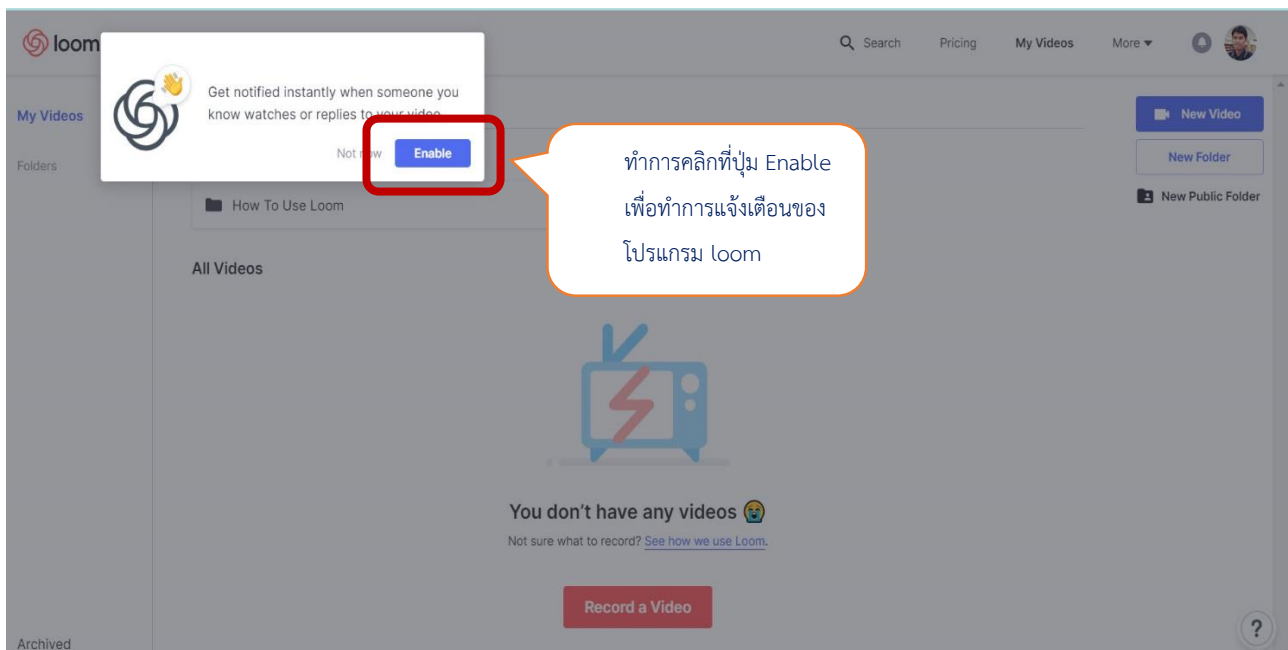
- ✓ Easy, 1-click install
- ✓ Simple, record tool
- ✓ Use in Chrome browser

Install Extension

ทำการเลือก Desktop App
ให้เป็นสีน้ำเงิน ***แต่ยังไม่
ต้อง Download App

ทำการคลิกที่ปุ่ม Continue
เพื่อจะทำในขั้นตอนถัดไป

Continue





My Videos

Folders

My Videos

Folders

How To Use Loom

All Videos

หน้าการจัดการของ
โปรแกรม loom ผ่านหน้า
เว็บไซต์ ทำการเลือกเมนู
More / Desktop App

Search Pricing My Videos More

Loom Blog

Jobs

Desktop App

Help

Download Loom for desktop to record like never before


ทำการ Download App
ลง Computer ที่ใช้สำหรับ
การติดตั้งโปรแกรม loom



Download for PC

See more options

Already have the desktop app? [Launch Loom](#)



Loom for Desktop is ready!

Click "Finish installing" to continue

Finish Installing

ทำการเลือก "เก็บไว้" เพื่อ
ทำการบันทึกลง Computer

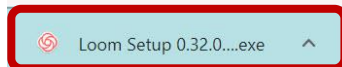


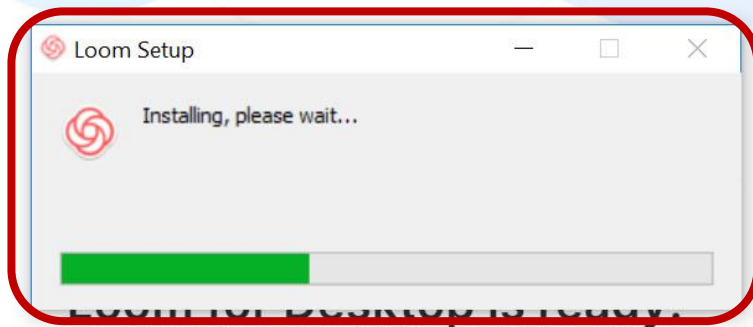
Loom for Desktop is ready!

Click "Finish installing" to continue

Finish Installing

จะได้ไฟล์สำหรับการ
ติดตั้งโปรแกรม loom
ที่มีนามสกุล .exe





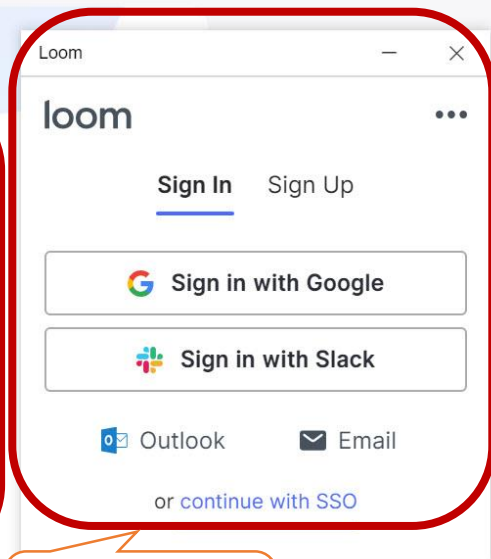
ขั้นตอนการติดตั้ง
โปรแกรม loom

Click "Finish installing" to continue

Finish Installing



ติดตั้งโปรแกรม loom
เรียบร้อยแล้ว พร้อมใช้งาน




ทำการ login ด้วย
Account Google



ทำการลงชื่อ Account Email และป้อน Password

Loom | Loom

ลงชื่อเข้าใช้ด้วย Google



ลงชื่อเข้าใช้งาน

ไปยัง Loom

อีเมลหรือโทรศัพท์

หากลืมอีเมล

Google จะแชร์ชื่อ ที่อยู่อีเมล การตั้งค่าภาษา และรูปโปรไฟล์ของคุณกับ Loom เพื่อดำเนินการต่อ คุณอ่านนโยบายความเป็นส่วนตัวและข้อกำหนดในการให้บริการของ Loom ได้ ก่อนใช้แอปนี้

สร้างบัญชี

ไทย ▼ [ความช่วยเหลือ](#) [สนับสนุน](#) [ข้อกำหนด](#)

loom Pro

loom

Screen+Cam Screen Only Cam Only

FaceTime HD Camera


Built-in Microphone

Start Recording

Capture the content that matters most with three different recording options

ทำการคลิกที่ปุ่ม Next จนถึงขั้นตอนสุดท้าย

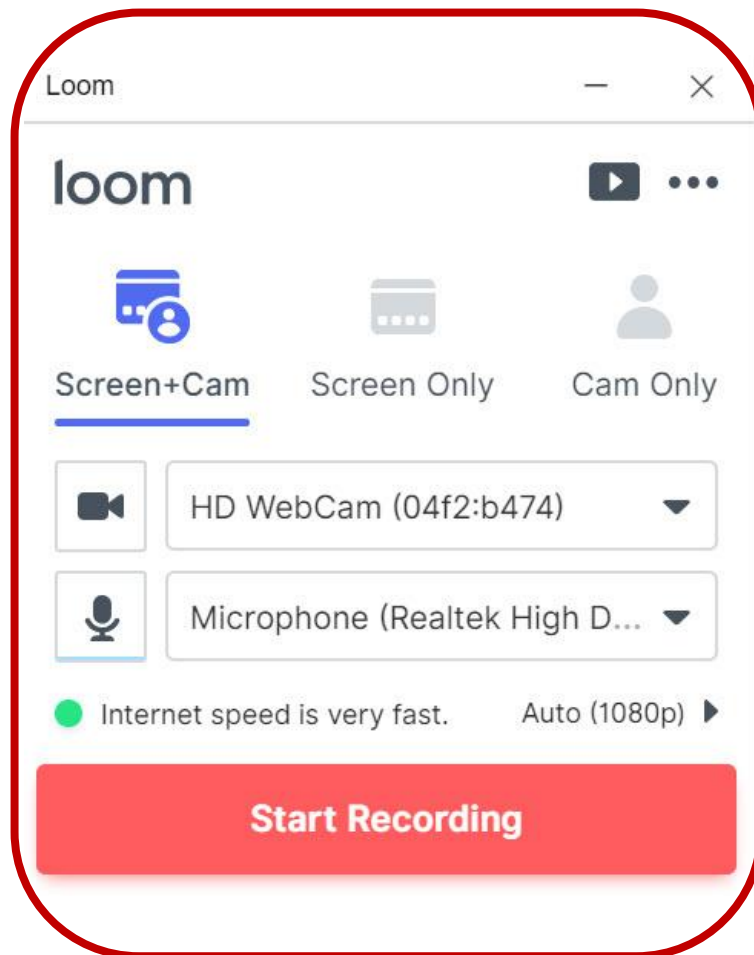
Next



You're ready to record!

ทำการกดปุ่ม Launch Recorder เป็นขั้นตอนสุดท้ายในการติดตั้งโปรแกรม

Launch Recorder



โปรแกรม loom ที่ลงสำเร็จในเครื่อง Computer