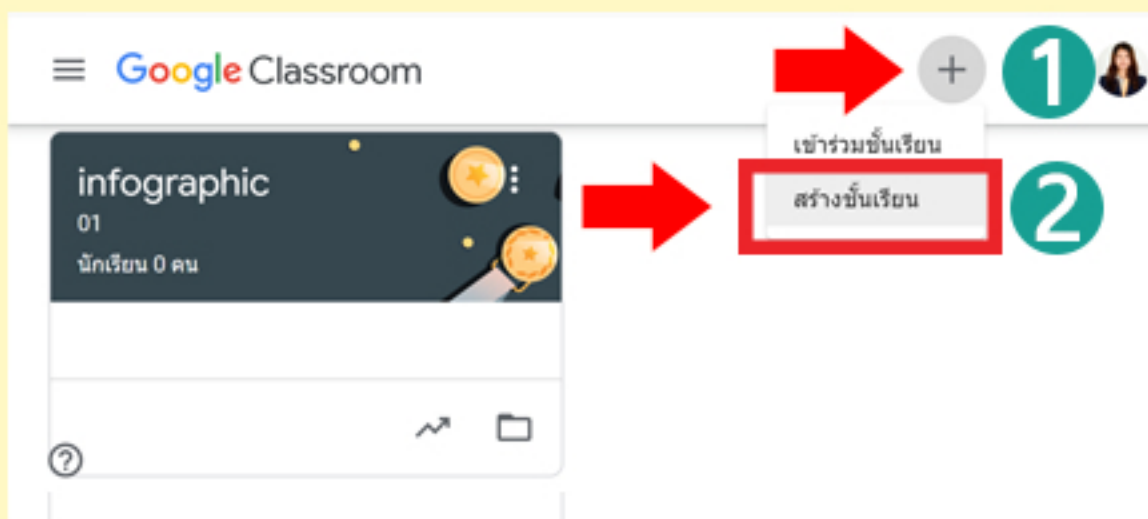


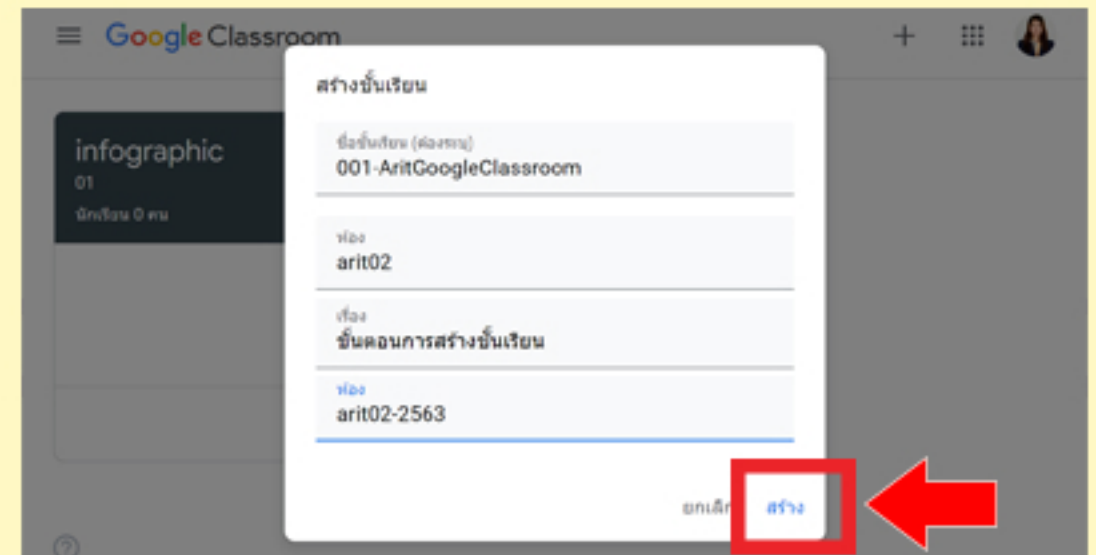
การเข้าใช้งาน Google Classroom

สำหรับ
ผู้สอน

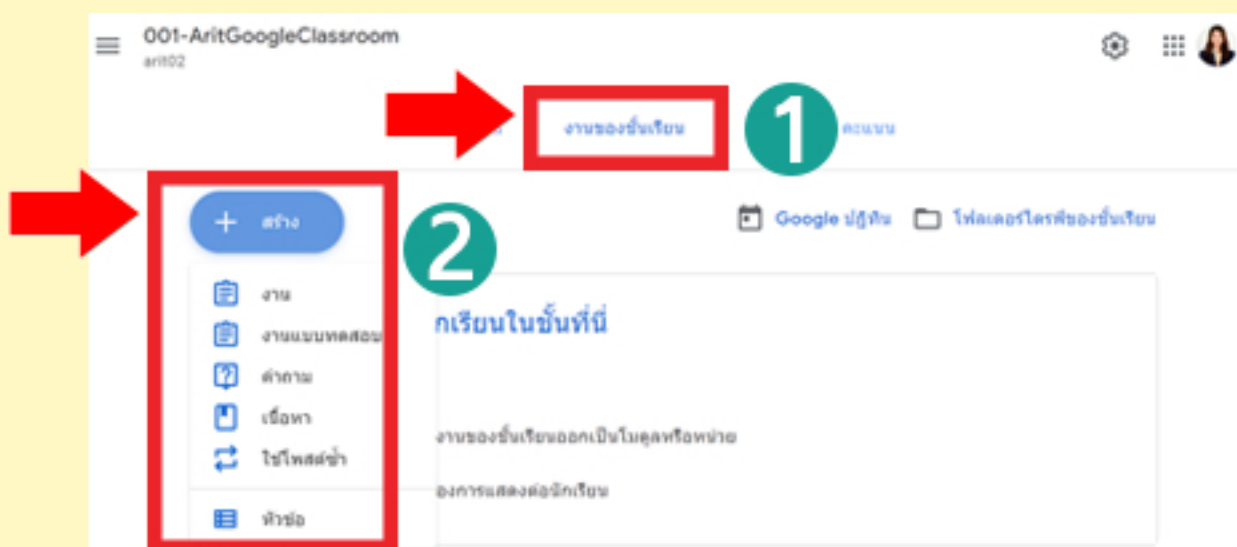
- 1 เข้าสู่ “classroom.google.com” ลงชื่อเข้าใช้ให้เรียบร้อย แล้วเลือก “+” จากนั้น “สร้างชั้นเรียน”



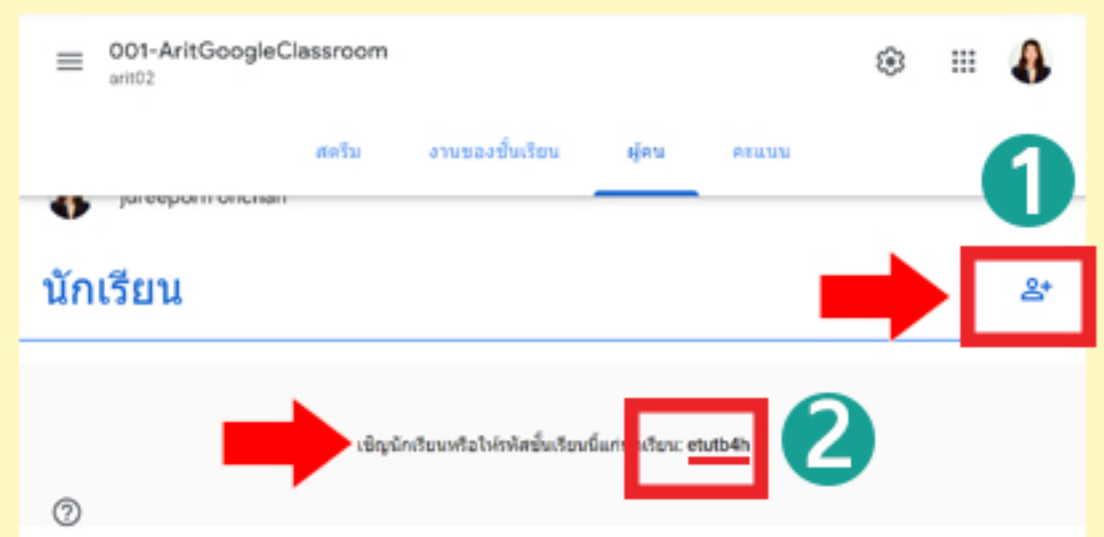
- 2 เพิ่มรายละเอียดของชั้นเรียน จากนั้นเลือก “สร้าง”



- 3 เลือกเมนู “งานของชั้นเรียน” จากนั้น “+สร้าง”

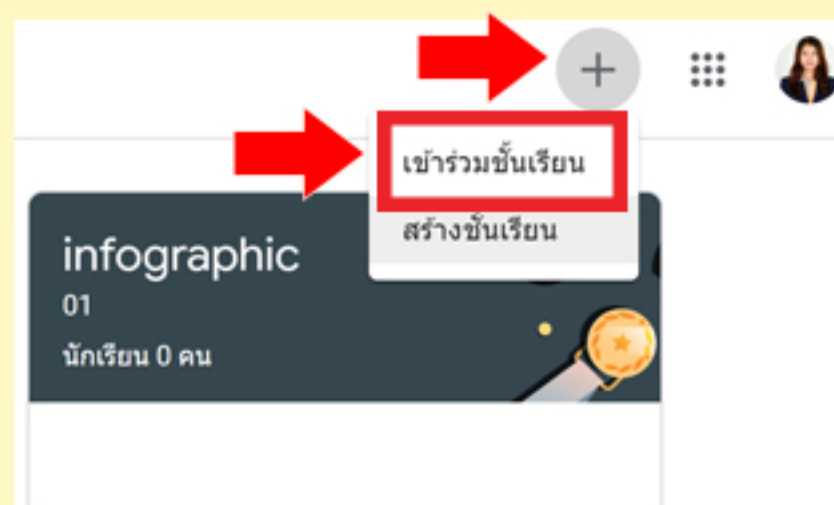


- 4 เพิ่มผู้เรียน เลือกเมนู “ผู้คน”
 - 1 + เพิ่มอีเมลผู้เรียน
 - 2 หรือส่งรหัสชั้นเรียนแก่ผู้เรียน



สำหรับ
ผู้เรียน

- 1 เข้าสู่ “classroom.google.com” ลงชื่อเข้าใช้ให้เรียบร้อย แล้วเลือก “+” จากนั้น “เข้าร่วมชั้นเรียน”



- 2 ป้อนรหัสชั้นเรียน จากนั้น “เข้าร่วม”

