



แผนปฏิบัติการและการใช้จ่ายงบประมาณ ประจำปีงบประมาณ พ.ศ. 2561

สำนักวิทยบริการและเทคโนโลยีสารสนเทศ

มหาวิทยาลัยเทคโนโลยีราชมงคลสุวรรณภูมิ

คำนำ

แผนปฏิบัติการและการใช้จ่ายงบประมาณประจำปีงบประมาณ พ.ศ. 2561 ของ
สำนักวิทยบริการและเทคโนโลยีสารสนเทศ ฉบับนี้ได้จัดทำโดยการรวบรวมประวัติความเป็นมา ตัวชี้วัดแผน
ปฏิบัติการประจำปีงบประมาณ พ.ศ. 2561 แผนการใช้จ่ายงบประมาณประจำปีงบประมาณ พ.ศ. 2561
เพื่อใช้เป็นแนวทางในการปฏิบัติงานของสำนักวิทยบริการและเทคโนโลยีสารสนเทศ ทั้งในระดับการวางแผน
การกำกับติดตามและประเมินผลการปฏิบัติการของสำนักฯ

แผนปฏิบัติการและการใช้จ่ายงบประมาณประจำปีงบประมาณ พ.ศ. 2561 ฉบับนี้
จะทำให้บุคลากรภายในสำนักฯ ทราบถึงกิจกรรมที่จะต้องปฏิบัติให้เป็นไปตามเป้าหมายที่กำหนด อีกทั้ง
ใช้เป็นกรอบในการกำหนดแนวทางการทำงาน เพื่อให้แผนปฏิบัติการและการใช้จ่ายงบประมาณนี้สำเร็จ
ลุล่วงไปได้ด้วยดี

สำนักวิทยบริการและเทคโนโลยีสารสนเทศ

สารบัญ

	หน้า
ส่วนที่ 1 บทนำ	
- ประวัติความเป็นมา	1
- ปรัชญา ปณิธาน วิสัยทัศน์ พันธกิจ ภารกิจ ประเด็นยุทธศาสตร์	3
ส่วนที่ 2 ตัวชี้วัดแผนปฏิบัติการประจำปีงบประมาณ พ.ศ. 2561	
สำนักวิทยบริการและเทคโนโลยีสารสนเทศ	
- ตัวชี้วัดแผนยุทธศาสตร์การพัฒนามหาวิทยาลัยเทคโนโลยีราชมงคลสุวรรณภูมิ พ.ศ.2560-2564 ประจำปีงบประมาณ พ.ศ.2561	5
- ตัวชี้วัดแผนยุทธศาสตร์การพัฒนามหาวิทยาลัยเทคโนโลยีราชมงคลสุวรรณภูมิ พ.ศ.2560-2564 ประจำปีงบประมาณ พ.ศ.2561	5
- ตัวชี้วัดแผนปฏิบัติการประจำปีงบประมาณ พ.ศ. 2561	11
ส่วนที่ 3 แผนการใช้จ่ายงบประมาณประจำปีงบประมาณ พ.ศ. 2561	
- งบประมาณที่ได้รับจัดสรรประจำปีงบประมาณ พ.ศ. 2561	18
- แผนการใช้จ่ายงบประมาณสำนักวิทยบริการและเทคโนโลยีสารสนเทศ ประจำปีงบประมาณ พ.ศ. 2561	20
- แผนการจัดกิจกรรมโครงการประจำปีงบประมาณ พ.ศ. 2561 สำนักวิทยบริการและเทคโนโลยีสารสนเทศ	29

ส่วนที่ 1

บทนำ

ประวัติความเป็นมา

มหาวิทยาลัยเทคโนโลยีราชมงคลสุวรรณภูมิ เป็นหนึ่งใน 9 มหาวิทยาลัยเทคโนโลยีราชมงคล ซึ่งได้รับการสถาปนาเป็นมหาวิทยาลัย เมื่อวันที่ 18 มกราคม พ.ศ. 2548 มีฐานะเป็นสถาบันอุดมศึกษาของรัฐ ภายใต้การกำกับดูแลของสำนักงานคณะกรรมการการอุดมศึกษา สังกัดกระทรวงศึกษาธิการ สำนักวิทยบริการและเทคโนโลยีสารสนเทศเป็นส่วนราชการหนึ่งในโครงสร้างของมหาวิทยาลัย โดยเมื่อวันที่ 9 กุมภาพันธ์ พ.ศ. 2558 มหาวิทยาลัยเทคโนโลยีราชมงคลสุวรรณภูมิได้ประกาศแต่งตั้ง อาจารย์อากม สงเคราะห์ ให้ดำรงตำแหน่ง ผู้อำนวยการสำนักวิทยบริการและเทคโนโลยีสารสนเทศ ภายใต้การกำกับดูแลของ อาจารย์พงศ์วิทย์ วุฒิมิวิริยะ รองอธิการบดีด้านวิชาการ

สำนักวิทยบริการและเทคโนโลยีสารสนเทศ ได้รับการพัฒนาอย่างต่อเนื่องเพื่อให้เป็นหน่วยงานที่ ผลักดันและดำเนินงานตามนโยบาย วิสัยทัศน์และพันธกิจ ภายใต้แผนยุทธศาสตร์การพัฒนามหาวิทยาลัย เทคโนโลยีราชมงคลสุวรรณภูมิ พ.ศ. 2560 – พ.ศ. 2564 และแผนยุทธศาสตร์การพัฒนาคณะสถาบัน/สำนัก พ.ศ. 2558 – พ.ศ. 2561 เพื่อพัฒนาการที่สามารถตอบสนองได้ตรงกับความต้องการของผู้ใช้บริการ ผู้มีส่วน ได้ส่วนเสียหรือสังคมโดยรวม และสามารถเทียบเคียงได้ในระดับสากล อีกทั้งยังเป็นศูนย์การเรียนรู้ตลอดชีวิต ที่สนับสนุนการผลิตบัณฑิตนักปฏิบัติและการสร้างงานวิจัยชั้นเลิศด้วยการให้บริการเทคโนโลยีสารสนเทศที่ ทันสมัยเพื่อตอบสนองความต้องการของชาติและนานาชาติ และมีการจัดระบบการใช้ทรัพยากรร่วมกันในพื้นที่ จัดการศึกษาทั้ง 4 ศูนย์ ประกอบด้วย ศูนย์พระนครศรีอยุธยา หันตรา ศูนย์พระนครศรีอยุธยา วาสுகีร์ ศูนย์ นนทบุรี และศูนย์สุพรรณบุรี



ศูนย์พระนครศรีอยุธยา หันตรา

เลขที่ 60 หมู่ 3 ถ. สายเอเชีย (กรุงเทพฯ-นครสวรรค์)

ต. หันตรา อ. พระนครศรีอยุธยา



ศูนย์พระนครศรีอยุธยา วาสุกีรี

เลขที่ 19 ถ. อุ่ทอง ต. ท่าवासุกีรี อ. พระนครศรีอยุธยา

จ. พระนครศรีอยุธยา 13000



ศูนย์นนทบุรี

เลขที่ 7/1 ถ. นนทบุรี 1 ต. สวนใหญ่ อ. เมือง

จ. นนทบุรี 11000



ศูนย์สุพรรณบุรี

เลขที่ 450 ถ. สุพรรณบุรี-ชัยนาท ต. ย่านยาว อ. สามชุก

จ. สุพรรณบุรี 72130

ปรัชญา ปณิธาน วิสัยทัศน์ พันธกิจ การกิจ ประเด็นยุทธศาสตร์

ปรัชญา

ศูนย์การเรียนรู้ด้วยตนเองตลอดชีวิตที่สนับสนุนการผลิตบัณฑิตนักปฏิบัติและสนับสนุนการพัฒนางานวิจัย

ปณิธาน

การให้บริการด้านวิทยบริการและเทคโนโลยีสารสนเทศเพื่อสนับสนุนการผลิตบัณฑิตนักปฏิบัติที่ตรงตามความต้องการของชาติและนานาชาติ

วิสัยทัศน์

ศูนย์การเรียนรู้ตลอดชีวิตที่สนับสนุนการผลิตบัณฑิตนักปฏิบัติและการสร้างงานวิจัยชั้นเลิศด้วยการให้บริการเทคโนโลยีสารสนเทศที่ทันสมัย เพื่อตอบสนองความต้องการของชาติและนานาชาติ

พันธกิจ

- 1) พัฒนารูปแบบการให้บริการสารสนเทศด้วยนวัตกรรมและเทคโนโลยีที่ทันสมัย ที่สนับสนุนการผลิตบัณฑิตนักปฏิบัติและการสร้างงานวิจัยนวัตกรรมชั้นเลิศเพื่อตอบสนองความต้องการของชาติและนานาชาติ
- 2) ส่งเสริมและสนับสนุนแหล่งการเรียนรู้ด้วยตนเองตลอดชีวิตของนักศึกษาและบุคลากรด้วยทรัพยากรสารสนเทศที่ทันสมัยและมีประสิทธิภาพ
- 3) พัฒนาศักยภาพบุคลากรให้มีความเป็นเลิศในการให้บริการสารสนเทศและสร้างจิตสำนึกที่ดีในการให้บริการ
- 4) ส่งเสริมและสนับสนุนการให้บริการวิชาการ เพื่อสร้างความเข้มแข็งให้กับชุมชน สังคมและสามารถสร้างรายได้ให้กับมหาวิทยาลัย
- 5) สืบสานและทำนุบำรุงศิลปวัฒนธรรม ภูมิปัญญาท้องถิ่น และอนุรักษ์สิ่งแวดล้อม
- 6) บริหารจัดการเชิงบูรณาการด้วยหลักธรรมาภิบาล โดยใช้เทคโนโลยีที่มีความชาญฉลาดก่อให้เกิดประโยชน์สูงสุดแก่องค์กร

ภารกิจ

- 1) จัดหาทรัพยากรสารสนเทศให้สอดคล้องกับภารกิจหลักของมหาวิทยาลัย
- 2) พัฒนาระบบเทคโนโลยีสารสนเทศและการสื่อสารที่สนับสนุนการผลิตบัณฑิตนักปฏิบัติ และส่งเสริมงานวิจัย
- 3) พัฒนาระบบเทคโนโลยีสารสนเทศเพื่อการบริหารจัดการที่ก่อให้เกิดประโยชน์สูงสุดกับมหาวิทยาลัย
- 4) ส่งเสริมการบริการวิชาการเพื่อตอบสนองความต้องการของชุมชน สังคม ประเทศชาติ และนานาชาติ
- 5) ส่งเสริมการทำนุบำรุงศิลปวัฒนธรรมและถ่ายทอดภูมิปัญญาท้องถิ่น

ประเด็นยุทธศาสตร์

- 1) ส่งเสริมและสนับสนุนการจัดการศึกษาและงานวิชาการเพื่อสร้างบัณฑิตนักปฏิบัติด้วยมาตรฐาน ระดับสากล
- 2) การพัฒนาให้เป็นแหล่งเรียนรู้ด้วยตนเองตลอดชีวิต
- 3) ยกระดับการบริหารจัดการและการให้บริการด้านเทคโนโลยีสารสนเทศด้วยมาตรฐานระดับสากล
- 4) ส่งเสริมและสนับสนุนการให้บริการวิชาการ เพื่อสร้างความเข้มแข็งให้กับชุมชน สังคม รวมทั้งหารายได้ให้กับมหาวิทยาลัย
- 5) ส่งเสริมการอนุรักษ์ทรัพยากรธรรมชาติและทำนุบำรุงศิลปวัฒนธรรมอันดีงามของท้องถิ่น
- 6) ส่งเสริมและสนับสนุนให้เกิดระบบการบริหารและการจัดการ ที่ก่อให้เกิดประโยชน์กับมหาวิทยาลัยสูงสุด

ส่วนที่ 2

ตัวชี้วัดแผนปฏิบัติการประจำปีงบประมาณ พ.ศ. 2561

สำนักวิทยบริการและเทคโนโลยีสารสนเทศ

ตัวชี้วัดแผนยุทธศาสตร์การพัฒนามหาวิทยาลัยเทคโนโลยีราชมงคลสุวรรณภูมิ ประจำปีงบประมาณ พ.ศ.2561

ยุทธศาสตร์/เป้าประสงค์/ตัวชี้วัด		เป้าหมาย
ประเด็นยุทธศาสตร์ที่ 5. บริหารจัดการอย่างมีประสิทธิภาพเพื่อความมั่นคงและบริหารจัดการตนเองได้		
5.1 มีการบริหารจัดการอย่างมีประสิทธิภาพมีความมั่นคงและบริหารจัดการตนเองได้		
KPI-SP 5.1	ผลสัมฤทธิ์ของความสำเร็จของกลยุทธ์ด้านการบริหารจัดการ	65
KPI-SP 5.2	ผลสัมฤทธิ์ของความสำเร็จตามภารกิจหลักของมหาวิทยาลัย	70
กลยุทธ์ที่ 5.1 ปฏิรูประบบการบริหารหน่วยงานเพื่อเพิ่มประสิทธิภาพการจัดการ รองรับการเปลี่ยนแปลงและเตรียมความพร้อมเข้าสู่การเป็นมหาวิทยาลัยในกำกับของรัฐ		
KPI-SP 5.1.1	จำนวนของหน่วยงานในสังกัดที่ได้รับการทบทวน/ปรับโครงสร้างองค์กร/โครงสร้างการบริหาร	1
กลยุทธ์ที่ 5.2 พัฒนาระบบบริหารจัดการสู่การเป็นมหาวิทยาลัยดิจิทัล (Digital University)		
KPI-SP 5.2.1	จำนวนระบบสารสนเทศเพื่อการบริหารตามพันธกิจหลักที่ได้รับการปรับปรุง/พัฒนาและนำมาใช้อย่างต่อเนื่อง	1
กลยุทธ์ที่ 5.3 บริหารจัดการรายได้และค่าใช้จ่ายเพื่อนำไปสู่การพึ่งพาตนเองได้		
KPI-SP 5.3.1	ร้อยละการเพิ่มขึ้นของรายได้สุทธิ (รายได้หลังหักค่าใช้จ่าย) (ที่มีใช้รายได้จากงบประมาณแผ่นดิน จากปีงบประมาณก่อน)	5
กลยุทธ์ที่ 5.6 บริหารงานด้วยหลักธรรมาภิบาล		
KPI-SP 5.6.1	ผลการประเมินคุณธรรมและความโปร่งใสในการดำเนินงานของหน่วยงานภาครัฐ (ITA)	>75
กลยุทธ์ที่ 5.7 พัฒนาคุณภาพชีวิตของบุคลากรและนักศึกษาของมหาวิทยาลัย		
KPI-SP 5.7.1	ร้อยละของบุคลากรสายวิชาการและสายสนับสนุนที่มีความก้าวหน้าในอาชีพ	15
KPI-SP 5.7.2	ร้อยละของบุคลากรสายวิชาการและสายสนับสนุนที่ได้รับการพัฒนาด้านวิชาการ/ภาษา/ IT/ เทคโนโลยีสนับสนุนการจัดการเรียนการสอน	60

**ตัวชี้วัดตามภารกิจหลักของมหาวิทยาลัยเทคโนโลยีราชมงคลสุวรรณภูมิ
ประจำปีงบประมาณ พ.ศ.2561**

ภารกิจ/ตัวชี้วัด		เป้าหมาย
5. การบริหารจัดการและการปฏิบัติงานเพื่อสนับสนุนภารกิจหลักของมหาวิทยาลัย		
5.1 การบริหารจัดการ		
KPI-M 5.1.1	ร้อยละเฉลี่ยความพึงพอใจของอาจารย์และบุคลากรในการบริหารจัดการของมหาวิทยาลัย	>80
KPI-M 5.1.2	ร้อยละของผู้บริหารที่ได้รับการเพิ่มพูนความรู้ประสบการณ์ทางการบริหารในเวลา 1 ปี	>80
KPI-M 5.1.4	ร้อยละความสำเร็จการเบิกจ่ายเงินงบประมาณรายจ่ายประจำปี	96
5.2 การปฏิบัติงานสนับสนุน		
KPI-M 5.2.1	ร้อยละเฉลี่ยความพึงพอใจการบริการของผู้รับบริการต่อการดำเนินงานของบุคลากร	>80
KPI-M 5.2.2	จำนวนงานวิจัยสถาบันในรอบ 1 ปี	2

**ตัวชี้วัดตามแผนยุทธศาสตร์การพัฒนสำนักวิทยบริการและเทคโนโลยีสารสนเทศ
ประจำปีงบประมาณ พ.ศ.2561**

ยุทธศาสตร์/เป้าประสงค์/ตัวชี้วัด		ค่าเป้าหมาย
ประเด็นยุทธศาสตร์ที่ 1 ส่งเสริมและสนับสนุนการจัดการศึกษาและงานวิชาการศึกษาและงานวิชาการเพื่อสร้างบัณฑิตนักปฏิบัติ ด้วยมาตรฐานระดับสากล		
เป้าประสงค์ที่ 1 พัฒนาทรัพยากรสารสนเทศ ทั้งในรูปสื่อสิ่งพิมพ์ สื่อทัศนวัสดุ และสารสนเทศการเรียนรู้ทุกรูปแบบ ที่ผู้ใช้บริการสามารถเข้าถึงได้ทุกที่ทุกเวลา		
1	สัดส่วนจำนวนหนังสือ/สื่อดิจิทัลต่อนักศึกษา	17/1 เล่ม/คน
เป้าประสงค์ที่ 3 เพื่อสนับสนุนการนำเทคโนโลยีสารสนเทศมาใช้เป็นเครื่องมือในการทำวิจัยที่มีมาตรฐานระดับสากล		
2	ระดับความพึงพอใจของผู้ใช้บริการ	ร้อยละ 90
ประเด็นยุทธศาสตร์ที่ 2 การพัฒนาให้เป็นแหล่งเรียนรู้ด้วยตนเองตลอดชีวิต		
เป้าประสงค์ที่ 4 ส่งเสริมและสนับสนุนแหล่งการเรียนรู้ด้วยตนเองตลอดชีวิตของนักศึกษาและบุคลากร ด้วยทรัพยากรสารสนเทศที่ทันสมัยและมีประสิทธิภาพ		
3	ระดับความพึงพอใจของผู้ใช้บริการ	ร้อยละ 95
ประเด็นยุทธศาสตร์ที่ 3 ยกระดับการบริหารจัดการและการให้บริการด้านเทคโนโลยีสารสนเทศด้วยมาตรฐานระดับสากล		
เป้าประสงค์ที่ 5 ยกระดับความพึงพอใจของผู้ใช้บริการ		
4	ระดับความพึงพอใจของผู้ใช้บริการ	ร้อยละ 95

ยุทธศาสตร์/เป้าประสงค์/ตัวชี้วัด		ค่าเป้าหมาย
ประเด็นยุทธศาสตร์ที่ 4 ส่งเสริมและสนับสนุนการให้บริการวิชาการ เพื่อสร้างความเข้มแข็งให้กับชุมชน สังคม รวมทั้งหารายได้ให้กับมหาวิทยาลัย		
เป้าประสงค์ที่ 6 เป็นแหล่งเรียนรู้ของชุมชน สังคม		
6	ระดับความพึงพอใจของผู้ใช้บริการ	ร้อยละ 90
เป้าประสงค์ที่ 7 เพื่อแสวงหารายได้ให้กับมหาวิทยาลัย		
7	จำนวนรายได้เข้าสู่มหาวิทยาลัย	1.5 ล้านบาท
ประเด็นยุทธศาสตร์ที่ 5 ส่งเสริมการอนุรักษ์ทรัพยากรธรรมชาติและทำนุบำรุงศิลปวัฒนธรรมอันดีงามของท้องถิ่น		
เป้าประสงค์ที่ 8 อนุรักษ์ ทรัพยากรธรรมชาติและทำนุบำรุงศิลปวัฒนธรรมอันดีงามของท้องถิ่น		
8	จำนวนครั้งการจัดกิจกรรมทำนุบำรุงศิลปวัฒนธรรม ที่เป็นไปตามช่วงประเพณี	3 ครั้ง
เป้าประสงค์ที่ 9 ลดการใช้พลังงานและลดการเกิดภาวะโลกร้อน		
9	ร้อยละของการใช้พลังงานที่ลดลง	ร้อยละ 20
ประเด็นยุทธศาสตร์ที่ 6 ส่งเสริมและสนับสนุนให้เกิดระบบการบริหารและการจัดการ ที่ก่อให้เกิดประโยชน์กับมหาวิทยาลัยสูงสุด		
เป้าประสงค์ที่ 10 ลดค่าใช้จ่ายของมหาวิทยาลัย		
10	ร้อยละของค่าใช้จ่ายของมหาวิทยาลัยที่ลดลง	ร้อยละ 25
เป้าประสงค์ที่ 11 พัฒนาระบบเทคโนโลยีสารสนเทศเพื่อเพิ่มประสิทธิภาพในการบริหารจัดการ		
11	ระดับความพึงพอใจของผู้ใช้ระบบ	ร้อยละ 90

กลยุทธ์/ตัวชี้วัด		ค่าเป้าหมาย
ประเด็นยุทธศาสตร์ที่ 1 ส่งเสริมและสนับสนุนการจัดการศึกษาและงานวิชาการศึกษาและงานวิชาการเพื่อสร้างบัณฑิตนักปฏิบัติ ด้วยมาตรฐานระดับสากล		
กลยุทธ์ที่ 1 นำเทคโนโลยีสารสนเทศแบบชาญฉลาดมาสร้างนวัตกรรมการให้บริการเพื่อยกระดับความพึงพอใจและให้บริการในเชิงรุก		
1	จำนวนนวัตกรรมบริการแบบชาญฉลาด	1 เรื่อง
2	ระดับความพึงพอใจในการใช้บริการ	ร้อยละ 95
กลยุทธ์ที่ 2 สนับสนุน การจัดตั้งศูนย์ทดสอบความรู้ความสามารถทางด้าน IT ตามนโยบายของมหาวิทยาลัย		
4	ร้อยละของนักศึกษาปีสุดท้ายที่เข้าทดสอบมาตรฐานวิชาชีพ	ร้อยละ 85
กลยุทธ์ที่ 3 สนับสนุนระบบการเรียนรู้ด้วยตนเองตลอดชีวิตและระบบการเรียนทบทวนซ้ำ		
5	จำนวนรายวิชาที่นักศึกษาสามารถเข้าเรียนรู้ได้ด้วยตนเอง	20 รายวิชา
กลยุทธ์ที่ 4. สร้างความร่วมมือ ระหว่างมหาวิทยาลัย ทั้งภายในและภายนอกประเทศ ในการใช้ทรัพยากรการศึกษาด้านสื่อสารสนเทศในรูปแบบของดิจิทัล รวมทั้งการแลกเปลี่ยนทรัพยากรสารสนเทศร่วมกัน		
6	จำนวนหน่วยงานที่สร้างความร่วมมือในการใช้ทรัพยากรร่วมกัน	2 หน่วยงาน
กลยุทธ์ที่ 5 ให้บริการ การให้คำปรึกษารวมทั้งการแก้ปัญหาทางด้านเทคโนโลยีสารสนเทศ แก่นักศึกษา และบุคลากร รวมทั้งหน่วยงานภายในมหาวิทยาลัย		
7	ระดับความพึงพอใจในการใช้บริการ	ร้อยละ 95

กลยุทธ์/ตัวชี้วัด		ค่าเป้าหมาย
กลยุทธ์ที่ 6. จัดทวารสารวิชาการ/ฐานข้อมูลงานวิจัยที่มีคุณภาพทั้งภายในและภายนอกประเทศ เพื่อสนับสนุนการสร้างงานวิจัยให้ครอบคลุมในทุกคณะที่มหาวิทยาลัยมีการจัดการเรียนการสอน		
8	จำนวนวารสารวิชาการ/ฐานข้อมูลงานวิจัยที่ครอบคลุมในทุกคณะ	16 เล่ม/ฐาน
กลยุทธ์ที่ 8 จัดหาและพัฒนาโปรแกรมที่สนับสนุนการทำงานวิจัย อาทิเช่นการจัดหาโปรแกรมในการตรวจสอบการละเมิดลิขสิทธิ์		
10	จำนวนโปรแกรมที่สนับสนุนการทำงานวิจัย	1 โปรแกรม
กลยุทธ์ที่ 9 จัดอบรมการใช้งานโปรแกรมทางเทคโนโลยีสารสนเทศเพื่อสนับสนุนการทำงานวิจัยที่มีคุณภาพอย่างต่อเนื่อง อีกทั้งเป็นการแสวงหารายได้เข้าสู่มหาวิทยาลัย		
11	จำนวนการจัดอบรมการใช้งานโปรแกรมทางเทคโนโลยีสารสนเทศเพื่อสนับสนุนการทำงานวิจัย	3 เรื่อง
กลยุทธ์ที่ 10 จัดหาสื่อสิ่งพิมพ์และสื่อการเรียนรู้ที่มีความหลากหลายของภาษา รวมทั้งภาษาในกลุ่มประชาคมอาเซียน		
12	จำนวนสื่อสิ่งพิมพ์และสื่อการเรียนรู้ ในหลากหลายภาษา	100 ชิ้น
กลยุทธ์ที่ 11 พัฒนาการให้บริการสารสนเทศแบบเชิงรุก โดยเน้นที่การส่งตรงบริการต่างๆให้ถึงมือผู้ใช้บริการ ผ่านอุปกรณ์ Smart Device ทุกประเภทที่มีในปัจจุบัน		
13	จำนวนบริการสารสนเทศที่สามารถใช้บริการผ่านอุปกรณ์ Smart Device	1 รายการ
ประเด็นยุทธศาสตร์ที่ 2 การพัฒนาให้เป็นแหล่งเรียนรู้ด้วยตนเองตลอดชีวิต		
กลยุทธ์ที่ 12 สร้างบรรยากาศและปรับภูมิทัศน์ ให้เอื้อต่อการศึกษาค้นคว้าความรู้ ในรูปแบบ “EDU-TAINMENT (Education Entertainment)”		
14	ระดับความพึงพอใจในการใช้บริการ	ร้อยละ 90
กลยุทธ์ที่ 13 สนับสนุนการเรียนรู้ด้วยตนเองผ่านเครือข่าย โดยจัดหาสื่อการเรียนจากหลักสูตรที่เผยแพร่จากสถาบันการศึกษาชั้นนำ ทั้งสื่อภาษาไทยและภาษาสากล		
15	จำนวนผู้ใช้บริการ	800 คน
กลยุทธ์ที่ 14 เพิ่มระยะเวลาในการให้บริการห้องสมุด		
16	ระดับความพึงพอใจของผู้ใช้บริการ	ร้อยละ 95
กลยุทธ์ที่ 15 ให้บริการห้องในการแลกเปลี่ยนเรียนรู้ หรือการทำวิจัย แบบเป็นรายกลุ่ม ที่มีอุปกรณ์สนับสนุนการศึกษาที่เหมาะสม และมีความทันสมัย		
17	ระดับความพึงพอใจของผู้ใช้บริการ	ร้อยละ 95
18	จำนวนผู้ใช้บริการ	900 คน
ประเด็นยุทธศาสตร์ที่ 3 ยกระดับการบริหารจัดการและการให้บริการด้านเทคโนโลยีสารสนเทศด้วยมาตรฐานระดับสากล		
กลยุทธ์ที่ 17 นำมาตรฐาน ISO27001 มาเป็นมาตรฐานจัดการด้านเทคโนโลยีสารสนเทศ		
20	ร้อยละความสำเร็จในการเข้าสู่มาตรฐานในการบริหารจัดการ สำนักฯ ด้วยมาตรฐาน ISO27001	ร้อยละ 100
กลยุทธ์ที่ 18 ฝึกอบรมบุคลากรของสำนักวิทยบริการฯ ให้มีความพร้อมในการให้บริการทางด้านเทคโนโลยีสารสนเทศอย่างต่อเนื่อง		
21	ร้อยละของบุคลากรที่ได้รับการฝึกอบรมเพื่อพัฒนาศักยภาพ	ร้อยละ 90

กลยุทธ์/ตัวชี้วัด		ค่าเป้าหมาย
ประเด็นยุทธศาสตร์ที่ 4 ส่งเสริมและสนับสนุนการให้บริการวิชาการ เพื่อสร้างความเข้มแข็งให้กับชุมชน สังคม รวมทั้งหารายได้ให้กับมหาวิทยาลัย		
กลยุทธ์ที่ 19 ส่งเสริมและสนับสนุนให้บุคลากรได้รับใบรับรองทางด้านวิชาชีพที่เกี่ยวข้องกับการปฏิบัติงาน		
22	ร้อยละของบุคลากรที่ได้รับใบรับรองทางด้านวิชาชีพ	ร้อยละ 40
กลยุทธ์ที่ 20 จัดตั้งศูนย์การเรียนรู้และฝึกอบรมด้านเทคโนโลยีสารสนเทศ รวมทั้งเผยแพร่นวัตกรรม โดยมีหลักสูตรที่ทันสมัยตรงกับความต้องการของชุมชน และสังคมในปัจจุบันรวมทั้งเป็นช่องทางการหารายได้		
23	จำนวนหลักสูตรการฝึกอบรม	5 หลักสูตร
24	จำนวนผู้ใช้บริการ	600 คน
กลยุทธ์ที่ 21 สนับสนุนการสร้างงานวิจัยด้านเทคโนโลยีสารสนเทศร่วมกับชุมชน รวมทั้งเป็นช่องทางการหารายได้		
25	จำนวนงานวิจัยร่วมกับชุมชน	1 เรื่อง
กลยุทธ์ที่ 22 สนับสนุนการจัดกิจกรรม แข่งขัน ทักษะทางด้านเทคโนโลยีสารสนเทศอย่างสม่ำเสมอ ทั้งภายในและภายนอก เพื่อสนับสนุนทักษะการเรียนรู้เสริมสร้าง ประสบการณ์จากการปฏิบัติจริง ของนักศึกษา		
26	จำนวนกิจกรรม แข่งขัน ทักษะทางด้านเทคโนโลยีสารสนเทศ	1 กิจกรรม
กลยุทธ์ที่ 23 จัดให้บริการแก่บุคคลภายนอกในการเข้าใช้งาน สำนักวิทยบริการ อย่างเป็นระบบ เพื่อให้เป็นศูนย์การเรียนรู้ของชุมชน		
27	จำนวนบุคคลภายนอกที่ใช้บริการ	100 คน
กลยุทธ์ที่ 24 การบริการทรัพยากรสารสนเทศ วัสดุ และครุภัณฑ์ ที่ไม่เกิดประโยชน์แล้วกับมหาวิทยาลัย แก่หน่วยงานภายนอก		
28	จำนวนครั้งที่บริการทรัพยากรสารสนเทศ วัสดุ และครุภัณฑ์	1 ครั้ง
กลยุทธ์ที่ 25 การให้ความร่วมมือหน่วยงานภายนอกใช้สถานที่ในการจัดกิจกรรม		
29	ระดับความพึงพอใจของผู้ใช้บริการ	ร้อยละ 90
ประเด็นยุทธศาสตร์ที่ 5 ส่งเสริมการอนุรักษ์ทรัพยากรธรรมชาติและทำนุบำรุงศิลปวัฒนธรรมอันดีงามของท้องถิ่น		
กลยุทธ์ที่ 26 สนับสนุนการทำนุบำรุงศิลปวัฒนธรรมตามประเพณี		
30	จำนวนครั้งการจัดกิจกรรมทำนุบำรุงศิลปวัฒนธรรม ที่เป็นไปตามช่วงประเพณี	3 ครั้ง
กลยุทธ์ที่ 27 เผยแพร่ศิลปวัฒนธรรมอันดีของท้องถิ่นสุวรรณภูมิ ผ่านเว็บไซต์ สื่อสิ่งพิมพ์ รวมทั้งจัดพื้นที่บางส่วนพื้นที่ภายในสำนักวิทยบริการ เพื่อให้นักศึกษาได้ตระหนักถึงวัฒนธรรมอันดีงามของท้องถิ่นสุวรรณภูมิ		
31	จำนวนเนื้อหาศิลปวัฒนธรรมอันดีของท้องถิ่นสุวรรณภูมิ ที่เผยแพร่ผ่านสื่อ	1 เรื่อง
กลยุทธ์ที่ 28 การอนุรักษ์พลังงานและลดการเกิดภาวะโลกร้อนภายในอาคารสำนักวิทยบริการ		
32	จำนวนนโยบายการอนุรักษ์พลังงานและลดการเกิดภาวะโลกร้อน	1 เรื่อง
33	ร้อยละของการประหยัดพลังงาน	ร้อยละ 20

กลยุทธ์/ตัวชี้วัด		ค่าเป้าหมาย
ประเด็นยุทธศาสตร์ที่ 6 ส่งเสริมและสนับสนุนให้เกิดระบบการบริหารและการจัดการ ที่ก่อให้เกิดประโยชน์กับมหาวิทยาลัยสูงสุด		
กลยุทธ์ที่ 30 พัฒนาโครงสร้างพื้นฐานด้านเทคโนโลยีสารสนเทศ ให้สามารถทำงานประสานกันได้อย่างมีประสิทธิภาพ รวมทั้งสามารถลดขั้นตอนการทำงานและลดค่าใช้จ่ายของมหาวิทยาลัย		
35	จำนวนระบบที่สามารถลดค่าใช้จ่ายของมหาวิทยาลัย	2 ระบบ
36	จำนวนระบบที่สนับสนุนการตัดสินใจ ของผู้บริหารในทุกระดับ	1 ระบบ
กลยุทธ์ที่ 32 จัดตั้งระบบและพื้นที่สำรองข้อมูลและกู้ข้อมูลในยามฉุกเฉิน (Disaster Recovery site) เพื่อป้องกันความเสี่ยงที่อาจเกิดขึ้นกับระบบต่างๆที่มีความสำคัญภายในมหาวิทยาลัย		
37	ร้อยละความสำเร็จการจัดตั้งพื้นที่สำรองข้อมูลและกู้ข้อมูลในยามฉุกเฉิน (Disaster Recovery site)	ร้อยละ 100
กลยุทธ์ที่ 33 พัฒนาระบบโครงข่ายที่มีความรวดเร็ว ปลอดภัย มั่นคง ในทุกศูนย์พื้นที่ โดยจัดให้มีช่องสัญญาณเครือข่ายสำรองนอกเหนือจากโครงข่ายของ Uninet		
38	ร้อยละความสำเร็จของการจัดให้มีช่องสัญญาณเครือข่ายสำรองนอกเหนือจากโครงข่ายของ Uninet	ร้อยละ 100
กลยุทธ์ที่ 34 จัดการฐานข้อมูลภายในมหาวิทยาลัยให้มีความเป็นหนึ่งเดียว เพื่อรองรับการให้บริการแบบ one stop service รวมทั้งพัฒนาเทคโนโลยีในการแลกเปลี่ยนข้อมูลในรูปแบบของ Web Service		
39	ร้อยละความสำเร็จการจัดการฐานข้อมูลภายในมหาวิทยาลัยให้มีความเป็นหนึ่งเดียว	ร้อยละ 100
กลยุทธ์ที่ 35 สร้างมูลค่าเพิ่มให้กับทรัพยากรที่มีอยู่ในปัจจุบันเพื่อให้เกิดประโยชน์กับมหาวิทยาลัยสูงสุด รวมทั้งมุ่งเน้นการนำทรัพยากรที่มีอยู่ให้สามารถสร้างรายได้ ในรูปแบบต่างๆให้กับมหาวิทยาลัยได้		
40	จำนวนรายได้ที่เข้าสู่มหาวิทยาลัย	1.5 ล้านบาท
กลยุทธ์ที่ 36 พัฒนาระบบฝึกอบรมการใช้งานโปรแกรมบริหารจัดการของหน่วยงานภายในอย่างเป็นรูปธรรม เพื่อเพิ่มพูนทักษะการทำงานและการแก้ไขปัญหาได้ อย่างเป็นระบบและสอดคล้องกันทั้งมหาวิทยาลัย		
41	ร้อยละของบุคลากรที่เข้ารับการฝึกอบรม	ร้อยละ 20
กลยุทธ์ที่ 37 จัดทำระบบสารสนเทศเพื่อการบริหารและการตัดสินใจตามนโยบายของมหาวิทยาลัยที่ครอบคลุมการบริหารจัดการและการเงิน และสามารถนำไปใช้ในการดำเนินงานประกันคุณภาพ		
42	จำนวนระบบสารสนเทศเพื่อการบริหารและการตัดสินใจ	1 ระบบ
กลยุทธ์ที่ 38 สนับสนุนให้เกิดระบบและกระบวนการสร้างองค์ความรู้สู่การเป็นองค์กรแห่งการเรียนรู้ ที่มีประสิทธิภาพ		
43	จำนวนระบบสารสนเทศเพื่อการบริหารและการตัดสินใจ	2 ระบบ

ตัวชี้วัดแผนปฏิบัติการประจำปีงบประมาณ พ.ศ. 2561

ลำดับ	ตัวชี้วัด	ค่าเป้าหมาย	ผู้รับผิดชอบ
งานบริหารทั่วไป			
1	แผนพัฒนาระบบงานบริหารทั่วไป	5 ข้อ	ขวัญใจ/กรรณิการ์
2	จำนวนงานวิจัยสถาบันในรอบ 1 ปี	1 เรื่อง	วิภาพร
3	ร้อยละเฉลี่ยความพึงพอใจการบริการของผู้รับบริการต่อการดำเนินงานของบุคลากร	ร้อยละ 85	วิภาพร
4	ร้อยละความสำเร็จในแก้ไขปัญหาข้อร้องเรียน	ร้อยละ 95	ชนัต
5	ภาวะผู้นำของผู้บริหาร	6 ข้อ	ขวัญใจ
6	ระดับความสำเร็จของการดำเนินงานตามมาตรฐานขั้นตอนการปฏิบัติงานของหน่วยงาน	5 ข้อ	ชนัต
7	ร้อยละของความรู้เฉลี่ยที่ผู้เข้าร่วมโครงการ/กิจกรรม ได้รับความรู้หลังจากเข้าร่วมโครงการ/กิจกรรม	ร้อยละ 80	ขวัญใจ
8	ร้อยละของความสำเร็จของงานที่ได้รับมอบหมาย	ร้อยละ 80	วิภาพร
9	กระบวนการพัฒนาแผน	8 ข้อ	ขวัญใจ
10	ร้อยละความพึงพอใจเฉลี่ยของผู้เรียนต่อคุณภาพห้องเรียน ห้องปฏิบัติการ ทรัพยากรการเรียนรู้และเทคโนโลยีสารสนเทศ	ร้อยละ ≥ 80	วิภาพร
11	ร้อยละความสำเร็จของการดำเนินงานตามแผนงานโครงการและกิจกรรม	ร้อยละ 95	กรรณิการ์
12	ร้อยละความสำเร็จการเบิกจ่ายเงินงบประมาณรายจ่ายประจำปี	ร้อยละ 96	ขวัญใจ/กรรณิการ์
13	ระบบกลไกการเงินและงบประมาณ	5 ข้อ	ขวัญใจ
14	ระบบบริหารความเสี่ยงของหน่วยงาน	6 ข้อ	วารณี/จตุพร
15	ระบบและกลไกการประกันคุณภาพการศึกษา	7 ข้อ	สิทธิชัย/จूरีพร
16	ระบบและกลไกการพัฒนาศักยภาพของหน่วยงานในสังกัด เพื่อพัฒนาและธำรงรักษาไว้ให้บุคลากรมีคุณภาพและประสิทธิภาพ	7 ข้อ	วิภาพร/อำไพ/รัชตะ/วิฑูรย์
17	การส่งเสริมการดำเนินการประกันคุณภาพการศึกษาภายใน	5 ข้อ	สิทธิชัย
18	การส่งเสริมการพัฒนาระบบประกันคุณภาพการศึกษาของคณะกรรมการประเมินคุณภาพการศึกษา	5 ข้อ	สิทธิชัย

ลำดับ	ตัวชี้วัด	ค่าเป้าหมาย	ผู้รับผิดชอบ
19	ร้อยละของบุคลากรสายวิชาการและสายสนับสนุนที่ได้รับการพัฒนาด้านวิชาการ/วิชาชีพ/IT/เทคโนโลยี และภาษา สนับสนุนการจัดการเรียนการสอน	ร้อยละ 65	วิภาพร
20	ร้อยละของการใช้พลังงานที่ลดลง (ลดการใช้พลังงานและลด การเกิดภาวะโลกร้อน	ร้อยละ 20	ชนัต/อำเภอ/วิฑูรย์/วารณี
21	ร้อยละของค่าใช้จ่ายของมหาวิทยาลัยที่ลดลง	ร้อยละ 20	ขวัญใจ
22	จำนวนครั้งการจัดกิจกรรมทำนุบำรุงศิลปวัฒนธรรม ที่เป็นไป ตามช่วงประเพณี	3 ครั้ง/ปี	ชนัต
23	จำนวนหน่วยงานที่สร้างความร่วมมือในการใช้ทรัพยากร ร่วมกัน	2 ครั้ง/ปี	จุรีพร
24	ร้อยละของการเพิ่มขึ้นของรายได้สุทธิ (รายได้หลังหัก ค่าใช้จ่าย) (ที่มีใช้รายได้จากงบประมาณแผ่นดิน จาก ปีงบประมาณก่อน)	ร้อยละ 5	กรรณิการ์
25	ร้อยละของผู้บริหารที่ได้รับการเพิ่มพูนความรู้ประสบการณ์ ทางการบริหารในเวลา 1 ปี	ร้อยละ ≥ 80	วิภาพร
26	ร้อยละของบุคลากรสายวิชาการและสายสนับสนุนที่มี ความก้าวหน้าในอาชีพ	ร้อยละ 15	วิภาพร
งานห้องสมุด			
27	แผนพัฒนาระบบงานห้องสมุด	5 ข้อ	สิริลักษณ์
28	จำนวนงานวิจัยสถาบันในรอบ 1 ปี	1เรื่อง	วนิดา
29	ร้อยละเฉลี่ยความพึงพอใจการบริการของผู้รับบริการต่อการ ดำเนินงานของ	ร้อยละ 85	สายพิน
30	ร้อยละความสำเร็จในการแก้ไขปัญหาข้อร้องเรียน	ร้อยละ 100	วนิดา
31	ร้อยละความสำเร็จของการซ่อมและบำรุงรักษาทรัพยากร สารสนเทศ	ร้อยละ 95	สายพิน
32	ร้อยละของการจัดหาทรัพยากรต่อความต้องการของ ผู้รับบริการ	ร้อยละ 85	สัมพันธ์
33	ร้อยละความสอดคล้องของทรัพยากรต่อหลักสูตรที่จัดการ เรียนการสอน	ร้อยละ 90	จันทนา
34	ร้อยละการเพิ่มขึ้นของการเข้าใช้บริการฐานข้อมูล อิเล็กทรอนิกส์	ร้อยละ 15	กชชพัศ
35	ร้อยละความสำเร็จของการจัดเตรียมทรัพยากรสารสนเทศใหม่ เพื่อบริการ	ร้อยละ100	จันทนา

ลำดับ	ตัวชี้วัด	ค่าเป้าหมาย	ผู้รับผิดชอบ
36	ระดับความเหมาะสมในการจัดการด้านวิทยบริการให้เหมาะสมมีบรรยากาศที่เอื้อต่อการเรียนรู้	4 ข้อ	สัมพันธ์
37	สิ่งสนับสนุนการเรียนรู้ด้านการจัดสิ่งอำนวยความสะดวกและสิ่งสนับสนุนทางการศึกษา	5 ข้อ	วนิดา
38	สัดส่วนจำนวนหนังสือ/สื่อดิจิทัลต่อนักศึกษา	17/1 เล่ม/รายการ/คน	วนิดา
39	ร้อยละของวารสารวิชาการ/ฐานข้อมูลงานวิจัยที่ครอบคลุมในทุกคณะ	ร้อยละ 95	กชชพัศ
40	ระดับความพึงพอใจของผู้ใช้บริการ (เพิ่มระยะเวลาในการให้บริการห้องสมุด)	ร้อยละ 90	สายพิณ
41	จำนวนครั้งที่ปรึกษาทรัพยากรสารสนเทศ วัสดุ และครุภัณฑ์	1 ครั้ง	วนิดา
งานการศึกษาด้วยตนเอง (16)			
42	แผนพัฒนาระบบงานการเรียนรู้ด้วยตนเอง	5 ข้อ	เบญจวรรณ
43	จำนวนงานวิจัยสถาบันในรอบ 1 ปี	1 เรื่อง	เบญจวรรณ/อภิสิทธิ์
44	ร้อยละเฉลี่ยความพึงพอใจการบริการของผู้รับบริการต่อการดำเนินงานของบุคลากร	ร้อยละ 85	เบญจวรรณ
45	ร้อยละความสำเร็จในการแก้ไขปัญหาข้อร้องเรียน	ร้อยละ 90	รัชตะ
46	จำนวนกิจกรรมการส่งเสริมแหล่งเรียนรู้ด้วยตนเองตลอดชีวิต	15 กิจกรรม/ปี	สิทธิชัย
47	จำนวนผู้เข้าใช้บริการด้านภาษาต่างประเทศด้วยตนเอง	3,000 คน/ภาคเรียน	อภิสิทธิ์
48	การจัดเตรียมสิ่งสนับสนุนการเรียนรู้ด้วยตนเอง/สถานที่สำหรับนักศึกษาและอาจารย์	5 ข้อ	อภิสิทธิ์/สิทธิชัย
49	จำนวนผู้ใช้บริการ (ให้บริการห้องในการแลกเปลี่ยนเรียนรู้หรือการทำวิจัย แบบเป็นรายกลุ่ม ที่มีอุปกรณ์สนับสนุนการศึกษาที่เหมาะสมและมีความทันสมัย)	600 คน	ผกาแก้ว
50	จำนวนหลักสูตรที่สร้างรายได้	5 หลักสูตร	อภิสิทธิ์/สิทธิชัย
51	รายได้จากการบริการวิชาการในรอบ 1 ปี	2,000,000บาท	สิทธิชัย/อภิสิทธิ์
52	ร้อยละของความพร้อมของระบบควบคุมการใช้งานคอมพิวเตอร์ของงานการศึกษาด้วยตนเอง	ร้อยละ 85	ผกาแก้ว

ลำดับ	ตัวชี้วัด	ค่าเป้าหมาย	ผู้รับผิดชอบ
53	ระดับความพึงพอใจของผู้ใช้บริการ (ส่งเสริมและสนับสนุนแหล่งการเรียนรู้ด้วยตนเองตลอดชีวิตของนักศึกษาและบุคลากร ด้วยทรัพยากรสารสนเทศที่ทันสมัยและมีประสิทธิภาพ)	ร้อยละ 90	เบญจวรรณ
54	ระดับความพึงพอใจของผู้ใช้บริการ (เป็นแหล่งเรียนรู้ของชุมชน สังคม)	ร้อยละ 85	รัชตะ
55	ระดับความพึงพอใจของผู้ใช้บริการ (การให้ความร่วมมือหน่วยงานภายนอกใช้สถานที่ในการจัดกิจกรรม)	ร้อยละ 80	เบญจวรรณ
56	จำนวนผู้เข้าใช้บริการศูนย์ทดสอบ	40 คน	อภิสิทธิ์
57	ร้อยละของบุคลากรที่ได้รับใบรับรองทางด้านวิชาชีพ	ร้อยละ 20	อภิสิทธิ์
งานผลิตสื่อ			
58	แผนพัฒนาระบบงานผลิตสื่อ	5 ข้อ	วิทยา
59	จำนวนงานวิจัยสถาบันในรอบ 1 ปี (ทั้ง 8 งาน)	1 เรื่อง	จรีพร
60	ร้อยละเฉลี่ยความพึงพอใจการบริการของผู้รับบริการต่อการดำเนินงานของบุคลากร	ร้อยละ 85	จรีพร
61	ร้อยละความสำเร็จในการแก้ไขปัญหาข้อร้องเรียน	ร้อยละ 100	วิทยา
62	จำนวนเรื่องที่ให้นักศึกษาสามารถเข้าเรียนทบทวนซ้ำผ่านระบบเครือข่าย	15 เรื่อง	พงษ์พันธุ์
63	จำนวนเนื้อหาศิลปวัฒนธรรมอันดีของท้องถิ่นสุวรรณภูมิที่เผยแพร่ผ่านสื่อ	1 เรื่อง/ปี	พงษ์พันธุ์
64	จำนวนการจัดทำกราฟฟิกส์/สื่ออิเล็กทรอนิกส์/สื่อสิ่งพิมพ์เพื่อบริการและประชาสัมพันธ์	1,300 ชิ้นงาน/ปี	จรีพร
65	ร้อยละความสำเร็จในการให้บริการผลิตสื่อตามมาตรฐานขั้นตอนการปฏิบัติงาน	ร้อยละ 100	พงษ์พันธุ์
66	การพัฒนาหน่วยงานสู่องค์กรแห่งการเรียนรู้	5 ข้อ	จรีพร
67	จำนวนข่าวสารที่ได้รับการเผยแพร่ในสื่อต่างๆ	10 ชิ้น	จรีพร
68	จำนวนสื่อสิ่งพิมพ์และสื่อการเรียนรู้ในหลากหลายภาษา	100 ชิ้น	จรีพร
69	จำนวนผู้ให้บริการ (สนับสนุนการเรียนรู้ด้วยตนเองผ่านเครือข่าย โดยจัดหาสื่อการเรียนจากหลักสูตรที่เผยแพร่จากสถาบันการศึกษาชั้นนำ ทั้งสื่อภาษาไทย และ ภาษาอังกฤษ)	800 คน	วิทยา
งานการศึกษาทางไกล			
70	แผนพัฒนาระบบงานการศึกษาทางไกล	5 ข้อ	วารณี

ลำดับ	ตัวชี้วัด	ค่าเป้าหมาย	ผู้รับผิดชอบ
71	จำนวนงานวิจัยสถาบันในรอบ 1 ปี	1เรื่อง	ทรงวุฒิ
72	ร้อยละเฉลี่ยความพึงพอใจการบริการของผู้รับบริการต่อการดำเนินงานของบุคลากร	ร้อยละ 85	วารณี
73	ร้อยละความสำเร็จในการแก้ไขปัญหาข้อร้องเรียน	ร้อยละ100	วารณี
74	จำนวนการผลิตรายการโทรทัศน์เพื่อการศึกษาทางไกลผ่านดาวเทียม	3 รายการ/ปี	ทรงวุฒิ
75	ร้อยละความสำเร็จการให้บริการวิดีโอคอนเฟอเรนซ์	ร้อยละ 90	วารณี
76	ร้อยละความสำเร็จการให้บริการติดตั้ง/ควบคุมซอฟต์แวร์คอมพิวเตอร์	ร้อยละ 90	อำนาจ
77	ร้อยละความสำเร็จการให้บริการถ่ายภาพนิ่ง/ถ่ายวิดีโอ	ร้อยละ 90	อำนาจ
78	ร้อยละความสำเร็จการให้บริการห้องประชุมสำนักวิทยบริการและเทคโนโลยีสารสนเทศ	ร้อยละ 90	วรพันธ์
79	สิ่งสนับสนุนการเรียนรู้ด้านซอฟต์แวร์ทางการศึกษา	5 ชื่อ	ทรงวุฒิ
80	สิ่งสนับสนุนการเรียนรู้ด้านการเรียนการสอนทางไกล	5 ชื่อ	ทรงวุฒิ
81	ร้อยละความสำเร็จในการให้บริการซ่อม แก้ไขปัญหาการใช้งานซอฟต์แวร์ห้องเรียน	ร้อยละ 95	วรพันธ์
82	ร้อยละของห้องเรียนที่ได้รับการตรวจเช็ค/บำรุงรักษาด้านซอฟต์แวร์	ร้อยละ 95	วรพันธ์
งานวิศวกรรม			
83	แผนพัฒนาระบบงานวิศวกรรม	5 ชื่อ	จตุพร
84	จำนวนงานวิจัยสถาบันในรอบ 1 ปี	1 เรื่อง	นัฐพล
85	ร้อยละเฉลี่ยความพึงพอใจการบริการของผู้รับบริการต่อการดำเนินงานของบุคลากร	ร้อยละ 85	จตุพร
86	ร้อยละความสำเร็จในการแก้ไขปัญหาข้อร้องเรียน	ร้อยละ100	นัฐพล
87	ร้อยละความพร้อมของช่องสัญญาณเครือข่ายหลักและคอมพิวเตอร์แม่ข่าย	ร้อยละ 90	ณัฐวัฒน์
88	ร้อยละความสำเร็จในการแก้ปัญหาด้านวิศวกรรม	ร้อยละ 90	นัฐพล
89	ระดับความสำเร็จของการรักษาความมั่นคงด้านสารสนเทศ	8 ชื่อ	จตุพร
90	ประสิทธิภาพของเครื่องคอมพิวเตอร์แม่ข่ายและระบบเครือข่ายที่ให้บริการ	ร้อยละ 99.1	จิรวัดน์
91	ร้อยละความพร้อมของการให้บริการโทรศัพท์ผ่านเครือข่าย	ร้อยละ 95	ณัฐวัฒน์

ลำดับ	ตัวชี้วัด	ค่าเป้าหมาย	ผู้รับผิดชอบ
92	สิ่งสนับสนุนการเรียนรู้ด้านการบริการคอมพิวเตอร์ อินเทอร์เน็ตความเร็วสูง	5 ข้อ	จิรววัฒน์
93	ระดับความสำเร็จของการจัดตั้งระบบที่สำรองข้อมูลและกู้ ข้อมูลในยามฉุกเฉิน	5 ข้อ	จตุพร
94	ร้อยละความสำเร็จในการเข้าสู่มาตรฐานในการบริหารจัดการ สำนักฯ ด้วยมาตรฐาน ISO27001	ร้อยละ 60	จิรววัฒน์
95	ร้อยละความสำเร็จของการจัดให้มีช่องสัญญาณเครือข่าย สำรองนอกเหนือจากโครงข่ายของ Uninet	ร้อยละ 100	ณัฐวัฒน์
งานบริการสารสนเทศ			
96	แผนพัฒนาระบบงานบริการสารสนเทศ	5 ข้อ	ณชนก
97	จำนวนงานวิจัยสถาบันในรอบ 1 ปี	1 เรื่อง	ศรัณย์พงษ์
98	ร้อยละเฉลี่ยความพึงพอใจการบริการของผู้รับบริการต่อการ ดำเนินงานของบุคลากร	ร้อยละ 85	ณชนก
99	ร้อยละความสำเร็จในการแก้ไขปัญหาข้อร้องเรียน	ร้อยละ 90	บุรินทร์
100	จำนวนผู้เข้ารับการฝึกอบรมด้านเทคโนโลยีสารสนเทศ	1,500 คน/ปี	ธนากร
101	ร้อยละความพร้อมของการให้บริการระบบสารสนเทศ	ร้อยละ 90	ฐิตินันท์
102	ร้อยละการเพิ่มขึ้นของการเข้าใช้ระบบสารสนเทศ	ร้อยละ 10	ศรัณย์พงษ์
103	ร้อยละความสำเร็จในการแก้ปัญหาด้านบริการสารสนเทศ	ร้อยละ 95	ณชนก
104	ร้อยละความสำเร็จในการปรับปรุงหรือพัฒนาระบบ สารสนเทศตามความต้องการของหน่วยงาน	ร้อยละ 95	ฐิตินันท์
105	ร้อยละความสำเร็จของการนำข้อมูลขึ้นเว็บไซต์ที่ตรงตาม ความต้องการของผู้ใช้บริการ	ร้อยละ 90	ธนากร
106	ระบบสารสนเทศที่พัฒนา/ปรับปรุงเพื่อสนับสนุนการบริหาร จัดการ	5 ข้อ	ฐิตินันท์
107	ระบบสารสนเทศเพื่อการบริหารจัดการของหน่วยงาน	5 ข้อ	สิริพงษ์
108	จำนวนระบบสารสนเทศใหม่ที่น่าสนใจเพื่อการบริหารจัดการ	1 ระบบ	ฐิตินันท์
109	ระดับความสำเร็จของการพัฒนาระบบฐานข้อมูลอุดมศึกษา ด้านนักศึกษา บุคลากร การเงินอุดมศึกษา และภาวะการมี งานทำของบัณฑิต	6 ข้อ	สิริพงษ์
110	จำนวนบริการสารสนเทศที่สามารถใช้บริการผ่านอุปกรณ์ Smart Device	1 รายการ	ศรัณย์พงษ์
111	จำนวนกิจกรรม แข่งขัน ทักษะทางด้านเทคโนโลยี สารสนเทศ	1 กิจกรรม	ธนากร

ลำดับ	ตัวชี้วัด	ค่าเป้าหมาย	ผู้รับผิดชอบ
112	จำนวนระบบที่สนับสนุนการตัดสินใจของผู้บริหารในทุกระดับ	1 ระบบ	สิริพงษ์
113	ร้อยละความสำเร็จการจัดการฐานข้อมูลภายใน มหาวิทยาลัย ให้มีความเป็นหนึ่งเดียว	ร้อยละ 40	สิริพงษ์
114	จำนวนระบบในการสร้างองค์ความรู้ (สนับสนุนให้เกิดระบบ และกระบวนการสร้างองค์ความรู้ สูการเป็นองค์กรแห่งการเรียนรู้ ที่มีประสิทธิภาพ)	2 ระบบ	บุรินทร์
115	จำนวนระบบสารสนเทศเพื่อการบริหารตามพันธกิจหลักที่ได้รับ การปรับปรุง/พัฒนาและนำมาใช้ อย่างต่อเนื่อง	1 ระบบ	บุรินทร์
งานซ่อมบำรุงคอมพิวเตอร์และระบบเครือข่าย			
116	แผนพัฒนาระบบงานซ่อมบำรุงคอมพิวเตอร์และระบบ เครือข่าย	5 ข้อ	พันธฤทธิ์
117	จำนวนงานวิจัยสถาบันในรอบ 1 ปี (ทั้ง 8 งาน)	1 เรื่อง	มุทิตา
118	ร้อยละเฉลี่ยความพึงพอใจการบริการของผู้รับบริการต่อการ ดำเนินงานของบุคลากร (ทั้ง 8 งาน)	ร้อยละ 85	ธนากร
119	ร้อยละความสำเร็จในการแก้ไขปัญหาข้อร้องเรียน	ร้อยละ 100	ศราวุฒิ
120	ร้อยละความสำเร็จในการให้บริการซ่อมบำรุงคอมพิวเตอร์ตาม มาตรฐานขั้นตอนการปฏิบัติงาน	ร้อยละ 90	ชรัช
121	ร้อยละความสำเร็จของการบำรุงรักษาเครื่องคอมพิวเตอร์และ อุปกรณ์ที่เป็นไปตามแผน	ร้อยละ 90	พันธฤทธิ์
122	ร้อยละความพร้อมของการให้บริการเครื่องคอมพิวเตอร์ ประจำห้องเรียน ห้องปฏิบัติการกลาง และ สำนักงานทั่วไป	ร้อยละ 95	ประภาส
123	ร้อยละความสำเร็จในการเข้าสู่มาตรฐานในการให้บริการด้วย มาตรฐาน ITIL V.3	ร้อยละ 100	ชรัช

ส่วนที่ 3

แผนการใช้จ่ายงบประมาณประจำปีงบประมาณ พ.ศ. 2561

สำนักวิทยบริการและเทคโนโลยีสารสนเทศ

งบประมาณที่ได้รับจัดสรรประจำปีงบประมาณ พ.ศ. 2561

งบประมาณมหาวิทยาลัยเทคโนโลยีราชมงคลสุวรรณภูมิ ประจำปีงบประมาณ พ.ศ. 2561

สำนักวิทยบริการและเทคโนโลยีสารสนเทศ

หน่วย : บาท

ที่	แผนงาน/แผนงาน/โครงการ/งบรายจ่าย/ รายจ่ายที่สำคัญ	งบประมาณ แผ่นดิน	งบประมาณเงินรายได้			รวมทั้งสิ้น
			ภาคปกติ	ภาคสมทบ	รวม	
	รวมทั้งสิ้น	180,600	12,661,100	-	12,661,100	12,841,700
	แผนงานพื้นฐาน	180,600	12,661,100	-	12,661,100	12,841,700
	แผนงานพื้นฐานด้านการพัฒนาและสนับสนุน ศึกษาค้นคว้า	180,600	12,661,100	-	12,661,100	12,841,700
1	มูลนิธิผู้สำเร็จการศึกษาชั้นวิทยาศาสตร์และเทคโนโลยี	180,600	12,661,100	-	12,661,100	12,841,700
1.1	งบดำเนินงาน	180,600	5,797,800	-	5,797,800	5,978,400
1.1.1	ค่าตอบแทน วิทยากรและวัสดุ	156,600	5,752,800	-	5,752,800	5,909,400
1.1.2	ค่าเช่ารถจักรยานยนต์	24,000	45,000	-	45,000	69,000
1) ค่าโทรศัพท์	-	18,000	-	-	18,000	18,000
2) ค่าโทรศัพท์มือถือสำหรับผู้บริหาร	24,000	-	-	-	-	24,000
3) ค่าบริการสื่อสารและโทรคมนาคม	-	27,000	-	-	27,000	27,000
1.2	งบลงทุน	-	5,877,500	-	5,877,500	5,877,500
1.2.1	ค่าอุปกรณ์	-	5,877,500	-	5,877,500	5,877,500
1) ระบบฐานข้อมูลกลาง ส่วนอำนวยการ ส่วน พระนครหรืออยุธยา จังหวัดพระนครหรืออยุธยา 1 ระบบ	-	1,900,000	-	-	1,900,000	1,900,000
2) ชุดอุปกรณ์กระจายสัญญาณ ส่วนอำนวยการ ส่วน พระนครหรืออยุธยา จังหวัดพระนครหรืออยุธยา 1 ชุด	-	1,982,500	-	-	1,982,500	1,982,500
3) ชุดอุปกรณ์ปรับปรุงเครือข่าย WIFI เพื่อรองรับ การศึกษาในศตวรรษที่ 21 ส่วนอำนวยการ ส่วน พระนครหรืออยุธยา จังหวัดพระนครหรืออยุธยา 1 ชุด	-	1,995,000	-	-	1,995,000	1,995,000
1.3	งบรายจ่ายอื่น	-	985,800	-	985,800	985,800
1.3.1	ค่าใช้จ่ายพัฒนาคุณภาพการจัดการศึกษา	-	985,800	-	985,800	985,800
1) โครงการส่งเสริมการเรียนรู้อิเล็กทรอนิกส์เพื่อสนับสนุนการ ผลิตบัณฑิตนักปฏิบัติ	-	147,900	-	-	147,900	147,900
2) โครงการส่งเสริมปฏิบัติการระบบการเรียนการสอน MOOC	-	37,200	-	-	37,200	37,200
3) โครงการพัฒนามาตรฐานงานบริการด้านเทคโนโลยี สารสนเทศกลุ่มมหาวิทยาลัยดิจิทัลด้วยมาตรฐาน (ITL V.3)	-	51,000	-	-	51,000	51,000
4) โครงการส่งเสริมปฏิบัติการพัฒนาระบบการออกแบบสื่อ การเรียนรู้อินเทอร์เน็ตดิจิทัล	-	30,000	-	-	30,000	30,000
5) โครงการพัฒนาระบบปฏิบัติการระบบการก่อสร้าง คลังความรู้ภายในมหาวิทยาลัย	-	128,900	-	-	128,900	128,900




งบประมาณมหาวิทยาลัยเทคโนโลยีราชมงคลสุวรรณภูมิ ประจำปีงบประมาณ พ.ศ. 2561

สำนักวิทยบริการและเทคโนโลยีสารสนเทศ

หน่วย : บาท

ที่	แผนงาน/หมวด/โครงการ/งบรายจ่าย/ รายจ่ายที่สำคัญ	งบประมาณ แผ่นดิน	งบประมาณเงินรายได้			รวมทั้งสิ้น
			ภาคปกติ	ภาคสมทบ	รวม	
6)	โครงการหลักสูตรการอบรมเชิงปฏิบัติการแลกเปลี่ยน เรียนรู้หรือจ่ายภายนอกมหาวิทยาลัย	-	261,500	-	261,500	261,500
7)	ประชุมเชิงปฏิบัติการ "การดำเนินงานกิจกรรมระบบ หรือช่วยสารสนเทศเพื่อพัฒนาการศึกษา WUNCA"	-	100,700	-	100,700	100,700
8)	โครงการประชุมสัมมนาหรือจ่ายสำนักวิทยบริการและ เทคโนโลยีสารสนเทศ มหาวิทยาลัยเทคโนโลยี ราชมงคล	-	82,600	-	82,600	82,600
9)	โครงการการสร้างวัฒนธรรมรักกันความมั่นคง ปลอดภัยในการใช้เทคโนโลยีสารสนเทศ	-	17,000	-	17,000	17,000
10)	โครงการพัฒนากำลังคนด้านเทคโนโลยีสารสนเทศเพื่อ รองรับไทยแลนด์ 4.0	-	129,000	-	129,000	129,000



แผนการใช้จ่ายงบประมาณสำนักวิทยบริการและเทคโนโลยีสารสนเทศ ประจำปีงบประมาณ พ.ศ. 2561

แผนการใช้จ่ายงบประมาณมหาวิทยาลัยเทคโนโลยีราชมงคลสุวรรณภูมิ ประจำปีงบประมาณ พ.ศ.2561
สำนักวิทยบริการและเทคโนโลยีสารสนเทศ

ที่	แผนงาน/ผลิต/งบรายจ่าย/หมวดรายจ่าย/ รายการที่สำคัญ	งบประมาณแผ่นดิน	ไตรมาส 1			ไตรมาส 2			ไตรมาส 3			ไตรมาส 4		
			ต.ค.-60	พ.ย.-60	ธ.ค.-60	ม.ค.-61	ก.พ.-61	มี.ค.-61	เม.ย.-61	พ.ค.-61	มิ.ย.-61	ก.ค.-61	ส.ค.-61	ก.ย.-61
	รวมทั้งสิ้น	180,600	2,000	2,000	54,200	2,000	2,000	54,200	2,000	2,000	54,200	2,000	2,000	2,000
	แผนงานพื้นฐาน	180,600	2,000	2,000	54,200	2,000	2,000	54,200	2,000	2,000	54,200	2,000	2,000	2,000
	แผนงานพื้นฐานด้านการพัฒนาและเสริมสร้าง ศักยภาพคน	180,600	2,000	2,000	54,200	2,000	2,000	54,200	2,000	2,000	54,200	2,000	2,000	2,000
1	ผลิตผู้สำเร็จการศึกษาด้านวิทยาศาสตร์และ เทคโนโลยี	180,600	2,000	2,000	54,200	2,000	2,000	54,200	2,000	2,000	54,200	2,000	2,000	2,000
1.1	งบดำเนินงาน	180,600	2,000	2,000	54,200	2,000	2,000	54,200	2,000	2,000	54,200	2,000	2,000	2,000
1.1.1	ค่าตอบแทน วิทยากรและวัสดุ	156,600	-	-	52,200	-	-	52,200	-	-	52,200	-	-	-
1.1.2	ค่าสาธารณูปโภค	24,000	2,000	2,000	2,000	2,000	2,000	2,000	2,000	2,000	2,000	2,000	2,000	2,000
1)	ค่าโทรศัพท์เคลื่อนที่สำหรับผู้บริหาร	24,000	2,000	2,000	2,000	2,000	2,000	2,000	2,000	2,000	2,000	2,000	2,000	2,000

ผู้จัดทำ..... (นางสาวขวัญใจ พุ่มเข็ม) ตำแหน่ง : นักวิเคราะห์นโยบายและแผน วัน/เดือน/ปี : 11 ต.ค. 2560	หัวหน้าหน่วยงาน..... (นายเอกวิทย์ สงเคราะห์) ตำแหน่ง : ผู้อำนวยการสำนักวิทยบริการและเทคโนโลยีสารสนเทศ วัน/เดือน/ปี : 11 ต.ค. 2560	(ผู้ช่วยศาสตราจารย์ทศพร บุรินทร์วัฒนา) ตำแหน่ง : วิชาการฯแทน อธิการบดีมหาวิทยาลัยเทคโนโลยีราชมงคลสุวรรณภูมิ วัน/เดือน/ปี : 16 ต.ค. 2560
---	--	---



แผนการใช้จ่ายงบประมาณมหาวิทยาลัยเทคโนโลยีราชมงคลสุวรรณภูมิ ประจำปีงบประมาณ พ.ศ.2561

สำนักวิทยบริการและเทคโนโลยีสารสนเทศ ศูนย์พื้นที่ พระนครศรีอยุธยา ทันตรา

ที่	แผนงาน/ผลผลิต/งบรายจ่าย/หมวดรายจ่าย/ รายการที่สำคัญ	งบประมาณแผ่นดิน	ไตรมาส 1			ไตรมาส 2			ไตรมาส 3			ไตรมาส 4		
			ต.ค.-60	พ.ย.-60	ธ.ค.-60	ม.ค.-61	ก.พ.-61	มี.ค.-61	เม.ย.-61	พ.ค.-61	มิ.ย.-61	ก.ค.-61	ส.ค.-61	ก.ย.-61
	รวมทั้งสิ้น	180,600	2,000	2,000	54,200	2,000	2,000	54,200	2,000	2,000	54,200	2,000	2,000	2,000
	แผนงานพื้นฐาน	180,600	2,000	2,000	54,200	2,000	2,000	54,200	2,000	2,000	54,200	2,000	2,000	2,000
	แผนงานพื้นฐานด้านการพัฒนาและเสริมสร้าง ศักยภาพคน	180,600	2,000	2,000	54,200	2,000	2,000	54,200	2,000	2,000	54,200	2,000	2,000	2,000
1	ผลิตผู้สำเร็จการศึกษาด้านวิทยาศาสตร์และ เทคโนโลยี	180,600	2,000	2,000	54,200	2,000	2,000	54,200	2,000	2,000	54,200	2,000	2,000	2,000
1.1	งบดำเนินงาน	180,600	2,000	2,000	54,200	2,000	2,000	54,200	2,000	2,000	54,200	2,000	2,000	2,000
1.1.1	ค่าตอบแทน วัสดุและวัสดุ	156,600	-	-	52,200	-	-	52,200	-	-	52,200	-	-	-
1.1.2	ค่าสาธารณูปโภค	24,000	2,000	2,000	2,000	2,000	2,000	2,000	2,000	2,000	2,000	2,000	2,000	2,000
1)	ค่าโทรศัพท์เคลื่อนที่สำหรับผู้บริหาร	24,000	2,000	2,000	2,000	2,000	2,000	2,000	2,000	2,000	2,000	2,000	2,000	2,000

ผู้จัดทำ: <u> <i>Bale W</i> </u> (นางสาวขวัญใจ พุ่มแฉิม) ตำแหน่ง: นักวิเคราะห์นโยบายและแผน วัน/เดือน/ปี: <u> 11 ต.ค. 2560 </u>	หัวหน้าหน่วยงาน: <u> <i>[Signature]</i> </u> (นายเอกวิศว์ สงเคราะห์) ตำแหน่ง: ผู้อำนวยการสำนักวิทยบริการและเทคโนโลยีสารสนเทศ วัน/เดือน/ปี: <u> 11 ต.ค. 2560 </u>	 (ผู้ช่วยศาสตราจารย์พิเศษ บรมพรวัฒนา) ตำแหน่ง: รักษาการแทน อธิการบดีมหาวิทยาลัยเทคโนโลยีราชมงคลสุวรรณภูมิ วัน/เดือน/ปี: <u> 16 ต.ค. 2560 </u>
---	---	--

แผนการใช้จ่ายงบประมาณมหาวิทยาลัยเทคโนโลยีราชมงคลสุวรรณภูมิ ประจำปีงบประมาณ พ.ศ.2561

สำนักวิทยบริการและเทคโนโลยีสารสนเทศ

ที่	แผนงาน/ผลผลิต/งบรายจ่าย/หมวดรายจ่าย/ รายการที่สำคัญ	งบประมาณเงิน รายได้	ไตรมาส 1			ไตรมาส 2			ไตรมาส 3			ไตรมาส 4		
			ต.ค. 60	พ.ย. 60	ธ.ค. 60	ม.ค. 61	ก.พ. 61	มี.ค. 61	เม.ย. 61	พ.ค. 61	มิ.ย. 61	ก.ค. 61	ธ.ค. 61	ก.ย. 61
	รวมทั้งสิ้น	12,661,100	27,900	50,700	4,905,400	78,900	339,400	4,111,900	116,300	364,300	405,100	48,300	283,000	1,929,900
	ภาคปกติ	12,661,100	27,900	50,700	4,905,400	78,900	339,400	4,111,900	116,300	364,300	405,100	48,300	283,000	1,929,900
	แผนงานพื้นฐาน	12,661,100	27,900	50,700	4,905,400	78,900	339,400	4,111,900	116,300	364,300	405,100	48,300	283,000	1,929,900
	แผนงานพื้นฐานด้านการพัฒนาและเสริมสร้าง ศักยภาพคน	12,661,100	27,900	50,700	4,905,400	78,900	339,400	4,111,900	116,300	364,300	405,100	48,300	283,000	1,929,900
1	ผลผลิตผู้สำเร็จการศึกษาด้านวิทยาศาสตร์และ เทคโนโลยี	12,661,100	27,900	50,700	4,905,400	78,900	339,400	4,111,900	116,300	364,300	405,100	48,300	283,000	1,929,900
1.1	งบดำเนินงาน	5,797,800	27,900	27,900	927,900	27,900	77,900	2,082,900	77,900	306,500	337,900	27,900	27,900	1,847,300
1.1.1	ค่าตอบแทน วัสดุและวัสดุ	5,752,800	24,100	24,100	924,100	24,100	74,100	2,079,100	74,100	302,700	334,100	24,100	24,100	1,844,100
1.1.2	ค่าสาธารณูปโภค	45,000	3,800	3,800	3,800	3,800	3,800	3,800	3,800	3,800	3,800	3,800	3,800	3,200
1)	ค่าโทรศัพท์	18,000	1,500	1,500	1,500	1,500	1,500	1,500	1,500	1,500	1,500	1,500	1,500	1,500
2)	ค่าบริการสื่อสารและโทรคมนาคม	27,000	2,300	2,300	2,300	2,300	2,300	2,300	2,300	2,300	2,300	2,300	2,300	1,700
1.2	งบลงทุน	5,877,500	-	-	3,977,500	-	-	1,900,000	-	-	-	-	-	-
1.2.1	ค่าครุภัณฑ์	5,877,500	-	-	3,977,500	-	-	1,900,000	-	-	-	-	-	-
1)	ระบบฐานข้อมูลกลาง ตำบลหินตรา อำเภอ พระนครศรีอยุธยา จังหวัดพระนครศรีอยุธยา 1 ระบบ	1,900,000	-	-	-	-	-	1,900,000	-	-	-	-	-	-
2)	ชุดอุปกรณ์กระจายสัญญาณ ตำบลหินตรา อำเภอ พระนครศรีอยุธยา จังหวัดพระนครศรีอยุธยา 1 ชุด	1,982,500	-	-	1,982,500	-	-	-	-	-	-	-	-	-
3)	ชุดครุภัณฑ์ปรับปรุงเครือข่าย WIFI เพื่อรองรับ การศึกษาในศตวรรษที่ 21 ตำบลหินตรา อำเภอ พระนครศรีอยุธยา จังหวัดพระนครศรีอยุธยา 1 ชุด	1,995,000	-	-	1,995,000	-	-	-	-	-	-	-	-	-



ที่	แผนงาน/โครงการ/รายการจ่าย/รายการที่ฝ่าย	งบประมาณเงิน รายได้	ไตรมาส 1			ไตรมาส 2			ไตรมาส 3			ไตรมาส 4		
			ค.ค. 60	พ.ค. 60	ก.ค. 60	ก.ค. 61	ก.พ. 61	มี.ค. 61	เม.ย. 61	พ.ค. 61	มิ.ย. 61	ก.ค. 61	ก.ค. 61	ก.ค. 61
1.3	งบรายจ่ายอื่น	985,800	-	22,800	-	51,000	261,500	129,000	38,400	57,800	67,200	20,400	255,100	82,600
1.3.1	ค่าใช้จ่ายพัฒนาคุณภาพการจัดการศึกษา	985,800	-	22,800	-	51,000	261,500	129,000	38,400	57,800	67,200	20,400	255,100	82,600
1	โครงการส่งเสริมการเรียนรู้ดิจิทัลเพื่อสนับสนุนการ ผลิตบัณฑิตนักปฏิบัติ	147,900	-	-	-	-	-	-	21,400	-	-	-	126,500	-
2	โครงการอบรมเชิงปฏิบัติการระบบการเรียนการ สอน MOOC	37,200	-	-	-	-	-	-	-	-	37,200	-	-	-
3	โครงการพัฒนาระบบฐานงานบริการด้านเทคโนโลยี สารสนเทศศูนย์ฯ มหาวิทยาลัยดิจิทัลด้วยมาตรฐาน ITIL V.3	51,000	-	-	-	51,000	-	-	-	-	-	-	-	-
4	โครงการอบรมเชิงปฏิบัติการพัฒนากลยุทธ์การยกยอบ ที่การเป็นครูในยุคนวัตกรรม	30,000	-	-	-	-	-	-	-	-	30,000	-	-	-
5	โครงการพัฒนากลยุทธ์การอบรมเชิงปฏิบัติการสร้าง คลังความรู้ภายในมหาวิทยาลัย	128,900	-	22,800	-	-	-	-	-	57,800	-	20,400	27,900	-
6	โครงการพัฒนากลยุทธ์การอบรมเชิงปฏิบัติการ แลกเปลี่ยนเรียนรู้เครือข่ายงานสารสนเทศ(วิทยานิพนธ์)	261,500	-	-	-	-	261,500	-	-	-	-	-	-	-
7	ประชุมเชิงปฏิบัติการ "การดำเนินงานกิจกรรมระบบ เครือข่ายสารสนเทศเพื่อพัฒนาการศึกษา WU-NCA"	100,700	-	-	-	-	-	-	-	-	-	-	100,700	-
8	โครงการประชุมเชิงปฏิบัติการเรื่องสำนักวิทยบริการ และเทคโนโลยีสารสนเทศ มหาวิทยาลัยเทคโนโลยีราชมงคล ธัญบุรี	82,600	-	-	-	-	-	-	-	-	-	-	-	82,600
9	โครงการสำรวจความพร้อมระดับความมั่นคง ปลอดภัยในการใช้เทคโนโลยีสารสนเทศ	17,000	-	-	-	-	-	-	17,000	-	-	-	-	-
10	โครงการพัฒนาคลังงานด้านเทคโนโลยีสารสนเทศ เพื่อรองรับไทยแลนด์ 4.0	129,000	-	-	-	-	-	129,000	-	-	-	-	-	-

<p>ผู้จัดทำ: <u>วิมล น</u> วนาสายวิจิตร ชุ่มชื่น ตำแหน่ง: นักวิเคราะห์นโยบายและแผน วันที่: 11 ต.ค. 2560</p>	<p>หัวหน้าหน่วยงาน: <u>[ลายเซ็น]</u> (นายอภิสิทธิ์ อรรถาภรณ์) ตำแหน่ง: ผู้อำนวยการสำนักวิทยบริการและเทคโนโลยีสารสนเทศ วันที่: 11 ต.ค. 2560</p>	<p>ผู้รับทราบ: <u>[ลายเซ็น]</u> ผู้อำนวยการสำนักวิทยบริการและเทคโนโลยีสารสนเทศ ตำแหน่ง: <u>[ลายเซ็น]</u> วันที่: 16 ต.ค. 2560</p> 
--	---	--

แผนการใช้จ่ายงบประมาณมหาวิทยาลัยเทคโนโลยีราชมงคลสุวรรณภูมิ ประจำปีงบประมาณ พ.ศ.2561

สำนักวิทยบริการและเทคโนโลยีสารสนเทศ ศูนย์ที่ ๓ พระนครศรีอยุธยา ศึกษาศาสตร์

ที่	แผนงาน/ผลผลิต/งบรายจ่าย/หมวดรายจ่าย/ รายการที่สำคัญ	งบประมาณเงิน รายได้	ไตรมาส 1			ไตรมาส 2			ไตรมาส 3			ไตรมาส 4		
			พ.ค. 60	พ.ย. 60	ธ.ค. 60	ม.ค. 61	ก.พ. 61	มี.ค. 61	เม.ย. 61	พ.ค. 61	มิ.ย. 61	ก.ค. 61	ก.ย. 61	
	รวมทั้งสิ้น	12,137,900	6,800	29,600	4,784,300	57,800	318,300	3,990,800	95,200	343,200	284,000	27,200	261,900	1,908,800
	ภาคปกติ	12,137,900	6,800	29,600	4,784,300	57,800	318,300	3,990,800	95,200	343,200	284,000	27,200	261,900	1,908,800
	แผนงานพื้นฐาน	12,137,900	6,800	29,600	4,784,300	57,800	318,300	3,990,800	95,200	343,200	284,000	27,200	261,900	1,908,800
	แผนงานพื้นฐานด้านการพัฒนาและเสริมสร้าง ศักยภาพคน	12,137,900	6,800	29,600	4,784,300	57,800	318,300	3,990,800	95,200	343,200	284,000	27,200	261,900	1,908,800
1	ผลิตผู้สำเร็จการศึกษาด้านวิทยาศาสตร์และ เทคโนโลยี	12,137,900	6,800	29,600	4,784,300	57,800	318,300	3,990,800	95,200	343,200	284,000	27,200	261,900	1,908,800
1.1	งบดำเนินงาน	5,274,600	6,800	6,800	806,800	6,800	56,800	1,961,800	56,800	285,400	216,800	6,800	6,800	1,826,200
1.1.1	ค่าตอบแทน วิทยากรและวัสดุ	5,259,600	5,500	5,500	805,500	5,500	55,500	1,960,500	55,500	284,100	215,500	5,500	5,500	1,825,500
1.1.2	ค่าสาธารณูปโภค	15,000	1,300	1,300	1,300	1,300	1,300	1,300	1,300	1,300	1,300	1,300	1,300	700
1)	ค่าโทรศัพท์	6,000	500	500	500	500	500	500	500	500	500	500	500	500
2)	ค่าบริการสื่อสารและโทรคมนาคม	9,000	800	800	800	800	800	800	800	800	800	800	800	200
1.2	งบลงทุน	5,877,500	-	-	3,977,500	-	-	1,900,000	-	-	-	-	-	-
1.2.1	ค่าครุภัณฑ์	5,877,500	-	-	3,977,500	-	-	1,900,000	-	-	-	-	-	-
1)	ระบบฐานข้อมูลกลาง สำนักบริหาร สำนัก พระนครศรีอยุธยา จังหวัดพระนครศรีอยุธยา 1 ระบบ	1,900,000	-	-	-	-	-	1,900,000	-	-	-	-	-	-
2)	ชุดอุปกรณ์กระจายสัญญาณ สำนักบริหาร สำนัก พระนครศรีอยุธยา จังหวัดพระนครศรีอยุธยา 1 ชุด	1,982,500	-	-	1,982,500	-	-	-	-	-	-	-	-	-
3)	ชุดครุภัณฑ์ปรับปรุงเครือข่าย WIFI เพื่อรองรับ การเรียนการสอนระยะที่ 21 สำนักบริหาร สำนัก พระนครศรีอยุธยา จังหวัดพระนครศรีอยุธยา 1 ชุด	1,995,000	-	-	1,995,000	-	-	-	-	-	-	-	-	-




แผนการใช้จ่ายงบประมาณมหาวิทยาลัยเทคโนโลยีราชมงคลสุวรรณภูมิ ประจำปีงบประมาณ พ.ศ.2561

สำนักวิทยบริการและเทคโนโลยีสารสนเทศ ศูนย์พื้นที่ หนองเสืออยุธยา พิษณุ

ที่	แผนงาน/โครงการ/งบรายจ่าย/หมวดรายจ่าย/ รายการที่สำคัญ	งบประมาณเงิน รายได้	ไตรมาส 1			ไตรมาส 2			ไตรมาส 3			ไตรมาส 4		
			ต.ค. 60	พ.ย. 60	ธ.ค. 60	ม.ค. 61	ก.พ. 61	มี.ค. 61	เม.ย. 61	พ.ค. 61	มิ.ย. 61	ก.ค. 61	ต.ค. 61	ธ.ค. 61
1.3	งบรายจ่ายอื่น	985,800	-	22,800	-	51,000	261,500	129,000	38,400	57,800	67,200	20,400	255,100	82,600
1.3.1	ค่าใช้จ่ายพัฒนากิจกรรมจัดการศึกษา	985,800	-	22,800	-	51,000	261,500	129,000	38,400	57,800	67,200	20,400	255,100	82,600
1)	โครงการส่งเสริมการเรียนรู้ดิจิทัลเพื่อสนับสนุนการผลิตบัณฑิตกับปฏิบัติ	147,900	-	-	-	-	-	-	21,400	-	-	-	126,500	-
2)	โครงการอบรมเชิงปฏิบัติการระบบการเรียนการสอน MOOC	37,200	-	-	-	-	-	-	-	-	37,200	-	-	-
3)	โครงการพัฒนามาตรฐานแผนบริการด้านเทคโนโลยีสารสนเทศสู่มหาวิทยาลัยดิจิทัลด้วยมาตรฐาน ITIL V.3	51,000	-	-	-	51,000	-	-	-	-	-	-	-	-
4)	โครงการอบรมเชิงปฏิบัติการหลักอุตสาหกรรมออกแบบสื่อการเรียนรู้อินเทอร์เน็ตด้วย	30,000	-	-	-	-	-	-	-	-	30,000	-	-	-
5)	โครงการหลักอุตสาหกรรมอบรมเชิงปฏิบัติการการคลังดิจิทัลความรู้ภายในมหาวิทยาลัย	128,900	-	22,800	-	-	-	-	-	57,800	-	20,400	27,900	-
6)	โครงการหลักอุตสาหกรรมอบรมเชิงปฏิบัติการแลกเปลี่ยนเรียนรู้เครือข่ายภายนอกมหาวิทยาลัย	261,500	-	-	-	-	261,500	-	-	-	-	-	-	-
7)	ประชุมเชิงปฏิบัติการ "การดำเนินงานกรมระบบเครือข่ายสารสนเทศเพื่อพัฒนากิจกรรม WUNCA"	100,700	-	-	-	-	-	-	-	-	-	-	100,700	-
8)	โครงการประชุมสัมมนาเครือข่ายสำนักวิทยบริการและเทคโนโลยีสารสนเทศ มหาวิทยาลัยเทคโนโลยีราชมงคล	82,600	-	-	-	-	-	-	-	-	-	-	-	82,600
9)	โครงการการสร้างความสะดวกสบายด้านความมั่นคงปลอดภัยในการใช้เทคโนโลยีสารสนเทศ	17,000	-	-	-	-	-	-	17,000	-	-	-	-	-
10)	โครงการพัฒนากิจกรรมด้านเทคโนโลยีสารสนเทศเพื่อรองรับสังคมดิจิทัล ๕.0	129,000	-	-	-	-	-	129,000	-	-	-	-	-	-

ผู้จัดทำ ไพบูลย์
(นางสาวชัชวาลย์ ชุ่มรัมย์)
ตำแหน่ง : นักวิเคราะห์นโยบายและแผน
วันเดือนปี: 11 ต.ค. 2560

หัวหน้าหน่วยงาน ชัชวาลย์
(นายเอกวิทย์ สมทรงระง)
ตำแหน่ง : ผู้อำนวยการสำนักวิทยบริการและเทคโนโลยีสารสนเทศ
วันเดือนปี: 11 ต.ค. 2560


ตำแหน่ง : ผู้อำนวยการสำนักวิทยบริการและเทคโนโลยีสารสนเทศสุวรรณภูมิ
วันเดือนปี: 11 ต.ค. 2560

แผนการใช้จ่ายงบประมาณมหาวิทยาลัยเทคโนโลยีราชมงคลสุวรรณภูมิ ประจำปีงบประมาณ พ.ศ.2561

สำนักวิทยบริการและเทคโนโลยีสารสนเทศ ศูนย์พื้นที่ นบพูน

ที่	แผนงาน/แหล่งเงิน/รายการจ่าย/หมวดรายจ่าย/ รายการที่สำคัญ	งบประมาณเงิน รายได้	ไตรมาส 1			ไตรมาส 2			ไตรมาส 3			ไตรมาส 4		
			ต.ค. 60	พ.ย. 60	ธ.ค. 60	ม.ค. 61	ก.พ. 61	มี.ค. 61	เม.ย. 61	พ.ค. 61	มิ.ย. 61	ก.ค. 61	ส.ค. 61	ก.ย. 61
	รวมทั้งสิ้น	187,000	7,300	7,300	47,300	7,300	7,300	47,300	7,300	7,300	27,300	7,300	7,300	6,700
	ภาพปกติ	187,000	7,300	7,300	47,300	7,300	7,300	47,300	7,300	7,300	27,300	7,300	7,300	6,700
	แผนงานพื้นฐาน	187,000	7,300	7,300	47,300	7,300	7,300	47,300	7,300	7,300	27,300	7,300	7,300	6,700
	แผนงานพื้นฐานด้านการพัฒนาและเสริมสร้าง ศักยภาพคน	187,000	7,300	7,300	47,300	7,300	7,300	47,300	7,300	7,300	27,300	7,300	7,300	6,700
1	ผลิตผู้สำเร็จการศึกษาชั้นปริญญาตรีและ เทคโนโลยี	187,000	7,300	7,300	47,300	7,300	7,300	47,300	7,300	7,300	27,300	7,300	7,300	6,700
1.1	งบดำเนินงาน	187,000	7,300	7,300	47,300	7,300	7,300	47,300	7,300	7,300	27,300	7,300	7,300	6,700
1.1.1	ค่าตอบแทน ใช้ออชและวัสดุ	172,000	6,000	6,000	46,000	6,000	6,000	46,000	6,000	6,000	26,000	6,000	6,000	6,000
1.1.2	ค่าสาธารณูปโภค	15,000	1,300	1,300	1,300	1,300	1,300	1,300	1,300	1,300	1,300	1,300	1,300	700
1	ค่าโทรศัพท์	6,000	500	500	500	500	500	500	500	500	500	500	500	500
2	ค่าบริการสื่อสารและโทรคมนาคม	9,000	800	800	800	800	800	800	800	800	800	800	800	200

<p>ผู้จัดทำ: <u>โสนะ น</u> (นางสาวขวัญใจ ชุ่มฉิมมี) ตำแหน่ง: นักวิเคราะห์นโยบายและแผน วันที่เสนอ: <u>11 ต.ค. 2560</u></p>	<p>หัวหน้าหน่วยงาน: <u>ค.ค.น</u> (นายเอกวิทย์ สอนคราผล) ตำแหน่ง: ผู้อำนวยการสำนักวิทยบริการและเทคโนโลยีสารสนเทศ วันที่เสนอ: <u>11 ต.ค. 2560</u></p>	<p>ผู้รับทราบ: <u>ค.ค.น</u> (ผู้รับทราบ) (นางสาวขวัญใจ ชุ่มฉิมมี) ตำแหน่ง: ศึกษารายการแผน ๕๐๐๐ สำนักวิทยบริการและเทคโนโลยีสารสนเทศสุวรรณภูมิ วันที่รับทราบ: <u>15 ต.ค. 2560</u></p> 
---	---	--

แผนการใช้จ่ายงบประมาณมหาวิทยาลัยเทคโนโลยีราชมงคลสุวรรณภูมิ ประจำปีงบประมาณ พ.ศ.2561

สำนักวิทยบริการและเทคโนโลยีสารสนเทศ ศูนย์พื้นที่ สุพรรณบุรี

ที่	แผนงาน/ผลผลิต/รายการจ่าย/หมวดรายจ่าย/ รายการที่สำคัญ	งบประมาณเงิน รายได้	ไตรมาส 1			ไตรมาส 2			ไตรมาส 3			ไตรมาส 4		
			พ.ค. 60	พ.ค. 60	ธ.ค. 60	พ.ค. 61	ก.พ. 61	มี.ค. 61	เม.ย. 61	พ.ค. 61	มิ.ย. 61	ก.ค. 61	ธ.ค. 61	ก.ย. 61
	รวมทั้งสิ้น	177,400	6,500	6,500	46,500	6,500	6,500	46,500	6,500	6,500	26,500	6,500	6,500	5,900
	ภาคปกติ	177,400	6,500	6,500	46,500	6,500	6,500	46,500	6,500	6,500	26,500	6,500	6,500	5,900
	แผนงานพื้นฐาน	177,400	6,500	6,500	46,500	6,500	6,500	46,500	6,500	6,500	26,500	6,500	6,500	5,900
	แผนงานพื้นฐานด้านการพัฒนาและเสริมสร้าง ศักยภาพคน	177,400	6,500	6,500	46,500	6,500	6,500	46,500	6,500	6,500	26,500	6,500	6,500	5,900
1	ผลิตผู้สำเร็จการศึกษาด้านวิทยาศาสตร์และ เทคโนโลยี	177,400	6,500	6,500	46,500	6,500	6,500	46,500	6,500	6,500	26,500	6,500	6,500	5,900
1.1	งบดำเนินงาน	177,400	6,500	6,500	46,500	6,500	6,500	46,500	6,500	6,500	26,500	6,500	6,500	5,900
1.1.1	ค่าตอบแทน วัสดุและวัสดุ	162,400	5,200	5,200	45,200	5,200	5,200	45,200	5,200	5,200	25,200	5,200	5,200	5,200
1.1.2	ค่าสาธารณูปโภค	15,000	1,300	1,300	1,300	1,300	1,300	1,300	1,300	1,300	1,300	1,300	1,300	700
1)	ค่าโทรศัพท์	6,000	500	500	500	500	500	500	500	500	500	500	500	500
2)	ค่าบริการสื่อสารและโทรคมนาคม	9,000	800	800	800	800	800	800	800	800	800	800	800	200

<p>ผู้จัดทำ: <u>13/ค. น</u> (นางสาวจริญใจ ชุ่มน้อย) ตำแหน่ง: นักวิชาการนโยบายและแผน วันเดือนปี: <u>11 ต.ค. 2560</u></p>	<p>หัวหน้าหน่วยงาน: <u>[Signature]</u> (นายเอกวิทย์ สงเคราะห์) ตำแหน่ง: ผู้อำนวยการสำนักวิทยบริการและเทคโนโลยีสารสนเทศ วันเดือนปี: <u>11 ต.ค. 2560</u></p>	<p>(ผู้ว่าราชการจังหวัดสุพรรณบุรี) ตำแหน่ง: วิทยาเขตเทคโนโลยีราชมงคลสุวรรณภูมิ วันเดือนปี: <u>16 ต.ค. 2560</u></p> 
---	--	---

แผนการใช้จ่ายงบประมาณมหาวิทยาลัยเทคโนโลยีราชมงคลสุวรรณภูมิ ประจำปีงบประมาณ พ.ศ.2561

สำนักวิทยบริการและเทคโนโลยีสารสนเทศ ศูนย์พื้นที่ พระนครศรีอยุธยา วาลูกวี


ที่	แผนงาน/โครงการ/งบรายจ่าย/หมวดรายจ่าย/ รายการที่สำคัญ	งบประมาณเงิน รายได้	ไตรมาส 1			ไตรมาส 2			ไตรมาส 3			ไตรมาส 4		
			ต.ค. 60	พ.ย. 60	ธ.ค. 60	ม.ค. 61	ก.พ. 61	มี.ค. 61	เม.ย. 61	พ.ค. 61	มิ.ย. 61	ก.ค. 61	ส.ค. 61	ก.ย. 61
	รวมทั้งสิ้น	188,800	7,400	7,400	47,400	7,400	7,400	47,400	7,400	7,400	27,400	7,400	7,400	7,400
	ภาพปกติ	188,800	7,400	7,400	47,400	7,400	7,400	47,400	7,400	7,400	27,400	7,400	7,400	7,400
	แผนงานพื้นฐาน	188,800	7,400	7,400	47,400	7,400	7,400	47,400	7,400	7,400	27,400	7,400	7,400	7,400
	แผนงานพื้นฐานด้านการพัฒนาและเสริมสร้าง ศักยภาพคน	188,800	7,400	7,400	47,400	7,400	7,400	47,400	7,400	7,400	27,400	7,400	7,400	7,400
1	ผลิตผู้สำเร็จการศึกษาด้านวิทยาศาสตร์และ เทคโนโลยี	188,800	7,400	7,400	47,400	7,400	7,400	47,400	7,400	7,400	27,400	7,400	7,400	7,400
1.1	สนับสนุนงาน	188,800	7,400	7,400	47,400	7,400	7,400	47,400	7,400	7,400	27,400	7,400	7,400	7,400
1.1.1	ค่าตอบแทน วิทยากรและวัสดุ	188,800	7,400	7,400	47,400	7,400	7,400	47,400	7,400	7,400	27,400	7,400	7,400	7,400

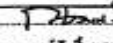
<p>ผู้จัดทำ <u>วิไล น</u> ในางสารวิจัยใจ ชุ่มเมธี ตำแหน่ง : นักวิเคราะห์นโยบายและแผน วัน/เดือน/ปี : <u>11 ต.ค. 2560</u></p>	<p>หัวหน้าหน่วยงาน <u>[ลายเซ็น]</u> นายเอกวิศว์ สมศรชาติ ตำแหน่ง : ผู้อำนวยการสำนักวิทยบริการและเทคโนโลยีสารสนเทศ วัน/เดือน/ปี : <u>11 ต.ค. 2560</u></p>	<p><u>[ลายเซ็น]</u> ผู้อำนวยการสำนักวิทยบริการและเทคโนโลยีสารสนเทศ ตำแหน่ง : ศึกษานิเทศก์ วัน/เดือน/ปี : <u>16 ต.ค. 2560</u></p> 
--	---	--


แผนการจัดกิจกรรมโครงการประจำปีงบประมาณ พ.ศ. 2561 สำนักวิทยบริการและเทคโนโลยีสารสนเทศ

แผนการจัดกิจกรรมโครงการประจำปีงบประมาณ พ.ศ. 2561
สำนักวิทยบริการและเทคโนโลยีสารสนเทศ

ที่	แผนงาน/แผนก/ชมรม/ชมรม/ชมรมรายจ่าย/ รายการที่สำคัญ	งบประมาณ เงินรายได้	ไตรมาส 1			ไตรมาส 2			ไตรมาส 3			ไตรมาส 4			กลุ่มงาน	ผู้รับผิดชอบ
			ม.ค. 60	พ.ค. 60	ธ.ค. 60	ม.ค. 61	พ.ค. 61	มิ.ย. 61	ม.ค. 61	พ.ค. 61	มิ.ย. 61	ก.ค. 61	พ.ค. 61	ก.ย. 61		
1.3	ชมรมรายจ่ายอื่น	985,800	-	22,800	-	51,000	261,500	129,000	38,400	57,800	67,200	20,400	255,100	82,600		
1.3.1	ค่าใช้จ่ายพัฒนาคุณภาพการจัดการศึกษา	985,800	-	22,800	-	51,000	261,500	129,000	38,400	57,800	67,200	20,400	255,100	82,600		
1)	โครงการส่งเสริมการเรียนรู้เพื่อเพิ่มขีดความสามารถของนักศึกษาที่มีปฏิภัติ	147,900	-	-	-	-	-	-	21,400	-	-	-	126,500	-	งานวิจัย	วิชา
2)	โครงการอบรมเชิงปฏิบัติการระบบการเรียนการสอน MOOC	37,200	-	-	-	-	-	-	-	37,200	-	-	-	-	งานวิจัย	วิชาการ
3)	โครงการพัฒนาบุคลากรด้านเทคโนโลยีสารสนเทศสำหรับวิทยานิพนธ์วิจัยด้วยมาตรฐาน ITL V.3	51,000	-	-	-	51,000	-	-	-	-	-	-	-	-	งานวิจัย	วิชาการ
4)	โครงการอบรมเชิงปฏิบัติการหลักสูตรการออกแบบสื่อการเรียนรู้ออนไลน์ที่มีคุณภาพ	30,000	-	-	-	-	-	-	-	-	30,000	-	-	-	งานวิจัย	วิชาการ
5)	โครงการหลักสูตรการอบรมเชิงปฏิบัติการการสร้างสื่อความรู้ภายในมหาวิทยาลัย	128,900	-	22,800	-	-	-	-	57,800	-	20,400	27,900	-	งานวิจัย/งานบริการวิชาการ	วิชาการ/วิจัย	
6)	โครงการหลักสูตรการอบรมเชิงปฏิบัติการแลกเปลี่ยนเรียนรู้กับหน่วยงานภายนอกมหาวิทยาลัย	261,500	-	-	-	-	261,500	-	-	-	-	-	-	งานบริการทั่วไป	การบริการ	
7)	ประชุมเชิงปฏิบัติการ "การดำเนินงานกิจกรรมระบบเครือข่ายสารสนเทศเพื่อพัฒนาการศึกษา WUHC"	100,700	-	-	-	-	-	-	-	-	-	100,700	-	งานบริการ	ธุรการ	
8)	โครงการประชุมเชิงปฏิบัติการด้านวิทยบริการและเทคโนโลยีสารสนเทศ มหาวิทยาลัยเทคโนโลยีราชมงคล	82,600	-	-	-	-	-	-	-	-	-	-	82,600	งานบริการ	ธุรการ	
9)	โครงการสร้างความรู้ความเข้าใจเกี่ยวกับความมั่นคงปลอดภัยในการใช้เทคโนโลยีสารสนเทศ	17,000	-	-	-	-	-	-	17,000	-	-	-	-	งานบริการสารสนเทศ	วิชาการ	
10)	โครงการพัฒนาระบบงานด้านเทคโนโลยีสารสนเทศที่รองรับไทยแลนด์ 4.0	129,000	-	-	-	-	-	129,000	-	-	-	-	-	งานบริการสารสนเทศ	วิชาการ	

ผู้จัดทำ: 
(นางสาววราภรณ์ หุ่นแก้ว)
ตำแหน่ง: หัวหน้างานบริหารทั่วไป
วันที่อนุมัติ: ๒๒ ต.ค. ๖๐

หัวหน้าหน่วยงาน: 
(นายสมชายศักดิ์ เกษมป้อม)
ตำแหน่ง: รองผู้อำนวยการด้านบริหาร
วันที่อนุมัติ: ๒๒ ต.ค. ๖๐

หัวหน้าหน่วยงาน: 
(นายเอกวิทย์ ตงคราญ)
ตำแหน่ง: ผู้อำนวยการสำนักวิทยบริการและเทคโนโลยีสารสนเทศ
วันที่อนุมัติ: ๒๒ ต.ค. ๖๐



สำนักวิทยบริการและเทคโนโลยีสารสนเทศ



rus.Arit



www.arit.rmutsb.ac.th



AritRUS1



arit@rmutsb.ac.th